



# **Annual Performance Report 2024**

## **Ministry of Fisheries, Aquatic and Ocean Resources**

**New Secretariat, Maligawatta,  
Colombo 10**

**Telephone : 011-2446183 – 4 / Fax : 011-2541184**

**Web : [www.fisheries.gov.lk](http://www.fisheries.gov.lk)**

**Email : [secfisherieslk@gmail.com](mailto:secfisherieslk@gmail.com)**

# **Annual Performance Report for the year 2024**

**Name of the Institute : Ministry of Fisheries, Aquatic and  
Ocean Resources**

**Expenditure Head No - 151**

<b>Contents</b>	<b>Page No.</b>
Chapter 01 - Institutional Profile / Executive Summary	03
Chapter 02 - Progress and the Future Outlook	10
Chapter 03 - Overall Financial Performance for the year	12
Chapter 04 - Performance Indicators	20
Chapter 05 - Performance of the achieving Sustainable Development Goals (SDG)	20
Chapter 06 - Human Resource Profile	23
Chapter 07 - Compliance report	25

## 01 - Institutional Profile

### 1.1. Introduction

The resource base of Sri Lanka's fisheries industry consists of an exclusive economic zone of 517,000 square kilometers, a territorial sea of 21500 square kilometers, 1,580 square kilometers of lagoons and estuaries and 2,600 square kilometers of man-made reservoirs. The bays, lagoons, reservoirs and coastal lands as well as the reservoirs themselves provide the necessary resource base for aquaculture development.

According to statistics from the Ministry of Fisheries, Aquatic and Ocean Resources the number of fishermen in this country is 318,470, of which 223,720 are employed in the marine fisheries sector, about 85% are coastal fishermen. 34,550 people are engaged in offshore and deep-sea fishing on multi-day fishing vessels. The number of fishing families in this country is 273,240 and the number of people who are directly engaged in the fishing industry is about 1,123,000. It is also estimated that the number of people who are indirectly employed and other dependents related to this sector is about 2.7 million. Accordingly approximately 18% of the total population of Sri Lanka derives their livelihoods from the fishing industry.

In 2024, the marine fishing industry has achieved a fish production of 308,430 mt. A fish harvest of 102,330 mt has been achieved by the fresh water fishing industry. Accordingly, the total fish production in the year 2023 is 410,760 mt.

Fish consumption is popular as the main source of animal protein for the people. During the year 2024, per capita fish consumption was 36.85 grams per day. It is an increase of 7.4% compared to last year. At present, about 72% of the total amount of fish required for consumption in this country is provided by domestic fish production.

The value of fish exports in 2024 was Rs.Mn.86,241. (USD Mn 285.2). The contribution of the fisheries sector to the national export earnings is 2.3%. According to export data, 43.1% of Sri Lankan fish products are exported to Europe out of which 29.3% are exported to the European Union and the remaining 13.8% are exported to Non-European countries. In addition, it has been possible to get an income of Rs.Mn.7,392 through ornamental fish exports during the same period.

Capital allocation of Rs.Mn. 7,273.408 and recurrent allocations of Rs.Mn.1,981.99 has been allocated under the expenditure head 151 to the Ministry of Fisheries, Aquatic and Ocean resources for the year 2024 and its financial progress is respectively Rs.Mn.6,057.44 (84%) and Rs.Mn.1,828.20 (92.24%). Capital allocation of Rs.Mn.102.08 and recurrent allocations of Rs.Mn.1,657.99 has been allocated to the Department of Fisheries and Aquatic Resources under the expenditure head 290 and its financial progress is Rs.Mn.36.42 (36%) and Rs.Mn.875.38 (53%) respectively.

Development of the fishery harbors is an important program that was implemented in 2024 with the aim of bringing high quality fish products into the country by improving the living standards of the fishermen and reducing post-harvest losses. Further work related to construction of on-shore facilities at Gandara fishery harbor was completed by this project. Second phase of work

at Millady fishery harbor was also done by this project. Under the 2024 budget proposal, the necessary approvals for the development of fisheries landing sites and anchorages in the Northern Provinces have been obtained and are continuing to be implemented. Initial Environmental Evaluation reports related to the development of Hikkaduwa, Ambalangoda, Valachchena and Dodanduwa fishery harbors are being prepared for this purpose. A cabinet paper has been submitted to clean the Nandikadal lagoon under public – private partnership with the aims of developing the aquatic productions through the conservation and development of lagoons and reservoirs.

The World Food and Agriculture Organization (FAO) has proposed the deployment of Fish Aggregating Devices (FAD) in coastal areas and to ensure the growth of fish population for food security through the concept of “Blue Growth” for climate change adaptation and food security. The aggregation of edible fish has considerably high around these devices. Also, the fishing community of the area has already expressed their appreciation for this program due to the aggregation of fish around these devices. The Department of Fisheries and Aquatic Resources and the National Aquatic Resources Development and Research Agency installed one installation in the Koggala area this year.

Granting of 1,630 Mt. of rice, 500 prefabricated houses and 75,000 fishing nets which are worth Rs.1,804.00 Mn. were given to low-income fishing families in Northern and Eastern provinces under the Chinese grant assistance.

The Government of Japan, together with the Ministry of Fisheries, has provided a grant of 3 million US dollars through the Food and Agriculture Organization of the United Nations (FAO) to strengthen inland fisheries and improve rural livelihoods and necessary measures are being taken to implement several projects under the aids granted by FAO organization and The United States Agency for International Development (USAID)

A sustainable management of quality fish stocks, with the aims of making fish products available at a fair price to the consumer and improving the quality of life of the industry workers using scientific methods and practical strategies, is stated as a key principle in the framework of the “Rich country, beautiful life policy” of the new government. Accordingly programs/projects will be implemented in the year 2025.

## **1.2. Vision, Mission, Objectives of the Institution**

### **Vision**

Sri Lanka to be the leader of conservation and sustainable utilization of Fisheries and Aquatic Resources in the South Asian Region

### **Mission**

Managing the utilization of Fisheries and Aquatic Resources for the benefit of the present and future generation

## Policy Objectives

- Sustainable management of resources of resources using science –based information.
- Compliance with regional and international obligations.
- Increased marine fisheries production.
- Increased aquaculture and inland fisheries production.
- Minimized post-harvest losses and increased value addition.
- Increased per capita consumption of fish.
- Increased export earnings.
- Improved opportunities for leisure, employment and enterprises development.
- Improved socio-economic conditions of the fisher community.

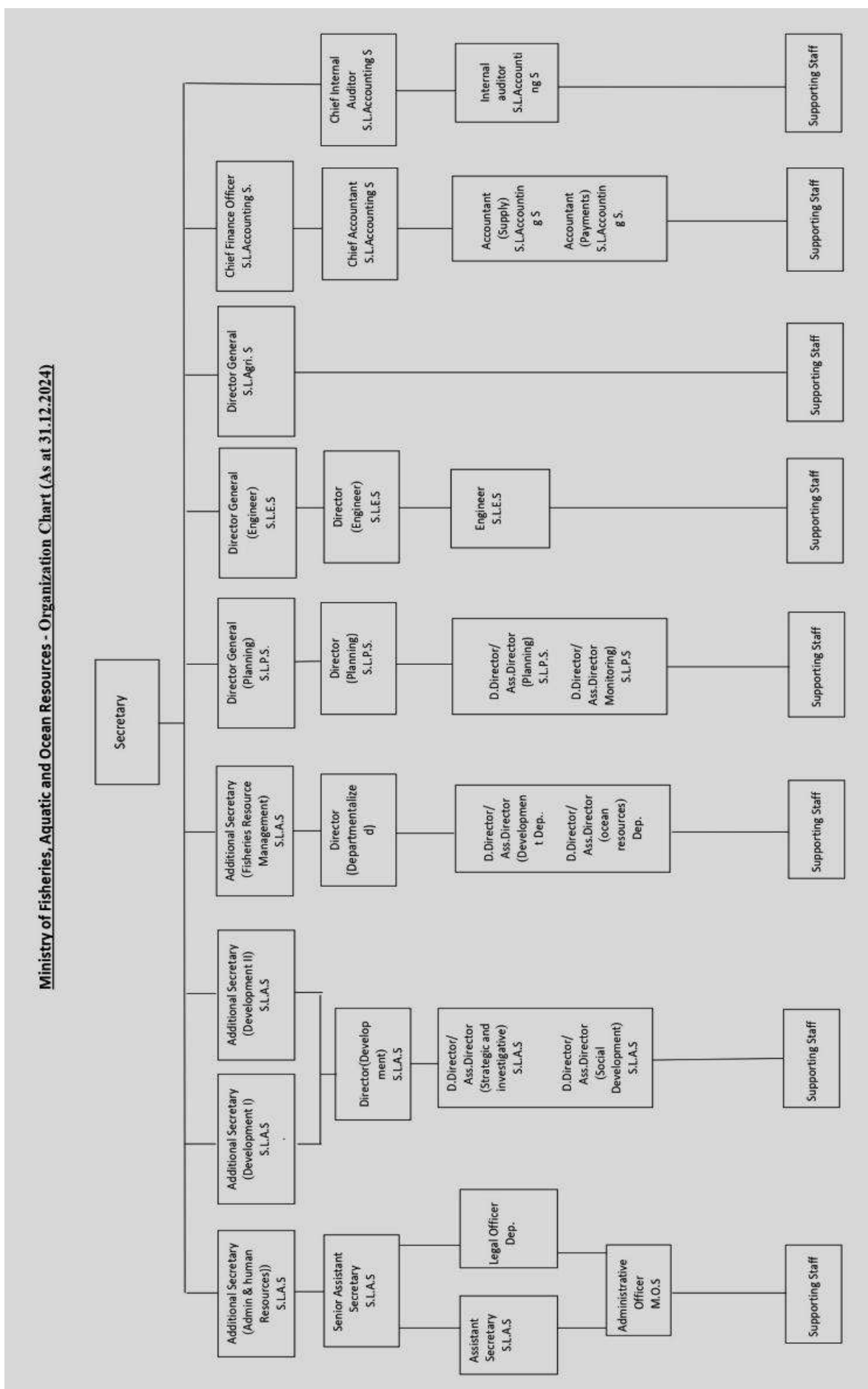
## 1.3. Key Functions

Duties assigned by the Extraordinary Gazette No. **2412/08** dated 25.11.2024

1. Formulation, implementation, monitoring and evaluation of policies, strategies, programs and projects, in relation to the subject of fisheries and aquatic and ocean resources and those subjects that come under the purview of Department, Statutory Institutions and Public Corporations
2. Provision of public services under the purview of the Ministry in an efficient and people friendly manner
3. Reforming all systems and procedures using modern management techniques and technology, thus ensuring that the functions of the Ministry are fulfilled while eliminating corruption and waste
4. Expansion of research & development opportunities in the National Aquatic Resources Development and Research Agency
5. Amendments of the laws and regulations, and processes that hinder the fishery industry, in accordance with international conventions, agreements and standards
6. Establishment of a consultation council to manage fisheries and aquaculture activities
7. Taking appropriate measures to discourage illegal fishing activities, minimize ocean pollution and establish a mechanism for emergency responses and minimization of ocean disasters
8. Promote the sustainable use of ocean resources and establish the modern oceanic industries through a blue economic approach
9. Providing technical support for fisher folk to harvest fish resources in different temperatures and depths
10. Taking appropriate measures to ensure ownership and access to traditional fishing grounds, including fishing harbors and mesh ports, and develop their infrastructure
11. Launching a mechanism to provide financial and technical support to revitalize ocean fisheries and fuel subsidy to uplift the collapsed fisheries by reducing the production cost

12. Introducing novel, eco-friendly, and effective fishing technologies
13. Ensure efficient and systematic diplomatic interventions in cases of emergencies where fishing boat crews and vessels encounter issues in foreign waters
14. Introducing measures to obtain higher values and share in foreign markets for fish products
15. Making arrangements to provide technical assistance to diversify the production of sea plants with high demand and under consumption and mediate to find markets for these products
16. Promotion and expansion of fresh-water fisheries utilizing the network of inland water bodies
17. Providing financial support to promote entrepreneurs to establish large scale farms with modern technology for harvesting commercial freshwater fish
18. Encouraging production and export of ornamental fish and aquatic plants
19. Making arrangements to provide technical and financial assistance for ornamental aquatic plant production methods
20. Management and operation of state owned fishing crafts
21. Expansion of market for fish products so that both the producer and the consumer achieve a fair deal
22. Providing opportunities for domestic companies to expand fishing in international seas
23. Take action to expand domestic canned fish industry
24. Encourage small and medium scale entrepreneurs to promote entrepreneurship in fisheries industry
25. Expansion of welfare activities and introduction of productive banking, insurance and pension schemes for the fishing community
26. Conduct technical and management training programs in fishery in collaboration with the Ocean University
27. Development and management of marine, brackish (lagoon) water and freshwater fisheries industry
28. Develop refrigeration systems using sea water for multi-day fishing vessels and encourage use of solar energy
29. Establishment, maintenance and management of fishery harbours and anchorages
30. Development and maintenance of ice plants, cold rooms and other infrastructure facilities required for the fishery industry
31. Sale and distribution of fish and fish-based products
32. Activities related to all other subjects assigned to institutions affiliated to the Ministry of Fisheries, Aquatic and Marine Resources
33. Monitoring of institutions affiliated to the Ministry of Fisheries, Aquatic and Marine Resources

## 1.4. Organizational Chart



## 1.5. Departments under the Ministry of Fisheries

- I. Department of Fisheries & Aquatic Resources (DFAR)

## 1.6. Institutions/Funds coming under the Ministry

- I. National Aquatic Resources Research & Development Agency (NARA)
- II. National Aquaculture Development Authority (NAQDA)
- III. Ceylon Fishery Harbours Corporation (CFHC)
- IV. Ceylon Fisheries Corporation (CFC)
- V. Cey-Nor Foundation
- VI. Central Fish Market-Peliyagoda

## 1.7. Foreign Funded Projects Details

<b>Grant Projects from Food and Agriculture Organization (FAO)</b>		
Project	Cost (USD) Mn	Current Status
Development of Self-sustained Culture-based Inland Fisheries to ensure Food and Nutritional Security and Livelihood Improvements in Rural Communities in Sri Lanka	3.0	Under this, 3 community-based small-scale fish hatcheries will be established in Batticaloa, Anuradhapura and Monaragala districts to increase fish seed breeding capacity to enhance food and nutritional security and strengthen sustainability. Upgrading 4 existing aquaculture centers (Inginiyagala, Iranamadu, Udawalawe, Dambulla) and upgrading a community-based small-scale fish breeding unit (Ekgaloya), Increase breeding and rearing capacity, enhance fingerling stocks in selected reservoirs, develop brood stock for breeding units and promote cage culture for seed rearing among fisher communities.
Ensuring food security through minimizing post-harvest losses in fishery industry	7.8	The modernized multi-day vessel has conducted two successful trials and under this project, a fishing vessel manufactured with all new technological methods and new equipment was launched for its first fishing trip at the Dikowita Fisheries Harbor on 24.10.2024.
Smart and sustainable aquaculture through effective biosecurity and digital technology	1.2	NPD approval on 27.10.2022. Established Technical Working Groups (TWG) on Bio Security (BS) and Big Data (BD)
Technical assistance in sea cucumber aquaculture and processing, restocking and management of depleted aquatic resources	2.0	NPD approval on 20.10.2022 and is in operation.



**Project proposals implemented with the assistance of the United States Agency for International Development (USAID)**

Project	Cost USD Mn	Current Status
The United States Agency for International Development (USAID) is providing 4 maldives drying machines, primarily to mitigate the impacts of weather and climate change on the fisheries sector.	0.087	Beneficiaries are being selected to provide 4 maldives drying machines to maldives producers in the Kudawella area of the Hambantota District in the Southern Province. It is expected that 120 people will be trained in this regard. The Industrial Service Bureau (ISB) is preparing the relevant equipment in collaboration with the NARA Institute and This project was put on hold.

**Project proposals implemented under the assistance of the Government of Thailand**

Project Proposal	Amount Rs.Mn	Present Progress
Training and expertise in marine ornamental fish breeding	54	Ten selected ornamental fish breeders have been trained in Thailand by the National Aquaculture Development Authority.

**The project proposals implemented under the grants from the Japanese government (Japan International Cooperation System -JICS)**

Project Proposal	Amount USD Mn	Present Progress
Supply of necessary equipment for the fishing industry in the northern and eastern provinces (Providing supportive equipment for fisheries industry)	3	<p>The approval of the Department of National Planning (NPD) has been received by letter dated 04.07.2023 under No. NPD/AGC/PP/FIS/2023/05.</p> <p>Equipment will be provided in 2 phases.</p> <ul style="list-style-type: none"> <li>- Under the first phase, the following equipment will be provided related to the promotion of fishing activities and chilling and freezing purposes.</li> <li>- Ice Making Machine</li> <li>- Digital Platform Scale</li> <li>- Fishing Net, Refrigerator</li> <li>- Cargo Truck</li> <li>- Prefabricated Refrigerator/ Freezer</li> </ul> <p>Under the second phase, the following equipment will be provided for the safety of the fishermen.</p> <ul style="list-style-type: none"> <li>- Patrol Boat</li> <li>- Rigid Hull Inflatable Boat (RIB)</li> <li>- Lighted Buoy</li> <li>- HF Radio Transceiver</li> </ul> <p>(The Japanese fiscal year runs from April to March, so it is a project for that fiscal year.)</p>

## **02 - Progress and the Future Outlook**

### **Achievements**

- Implementing infrastructure development projects related to 62 landing sites in the districts of Mannar, Mullaitivu, Kilinochchi and Jaffna in the Northern Province by allocating an amount of Rs. 500 million from the 2024 budget.
- Working towards transforming the Gandara Fishery Harbour project, which was limited to fishing activities only, into a fishery harbour that can reap benefits in multiple fields such as tourism, fisheries, social development, etc.
- Compared to last year, the National Aquaculture Development Authority of Sri Lanka has taken steps to deposit over 5 million freshwater shrimp post-larvae in the Koggala Lagoon.
- Creation of a cooling system and bulbous bow device for fishing vessels under a foreign aid project
- The crab farm in the Rekawa area, which had been failing for about 8 years due to various environmental impacts, was handed over to a private investor and converted into a shrimp farm, by developing it and getting its contribution for foreign exchange earnings .
- Taking steps to bring the ice plant owned by the Ceylon Fishery Harbours Corporation in the Galle district, which was in a loss-making state, to a profitable state in collaboration with a private investor.

### **Challenges**

- Bringing the Oluvil Fishery Harbour, which is in a dormant state due to various physical factors, to an active level so that it can contribute to the national economy.
- Inability of starting yet the Fish Processing Center at Oluvil Fishery Harbor.
- Removing sand deposits that accumulate due to breakwaters in fishery harbors is a very expensive and difficult task.
- To bring the institutions of the Ceylon Fisheries Corporation, Ceylon Fishery Harbours Corporation, Sri Lanka National Aquaculture Development Authority, Cey-Nor Foundation Limited and North Sea Limited back to the profitable status and to a sustainable and stable level that existed decades ago, and to raise them from a national to an international level.
- Implementing development projects related to the fisheries sector with the consent of all stakeholders .
- Inadequacy of cultivation lands for the expansion of aquaculture and the difficulties in raising funds to acquire land.
- Utilizing lands ideal for aquaculture for other purposes.
- Unavailability of updated, adequate and accurate data system to make the necessary predictions in the fisheries sector.
- Difficulties in eliminating the cultural barriers to integrate the Fishing community with programs such as Clean Sri Lanka , Poverty alleviation , Digitalization etc.
- Unavailability of efficient and effective mechanism for obtaining environmental permits, registrations and licenses related to the fisheries sector has resulted in delays in the initiation of a number of various projects.
- Projects prepared using models are not implemented in practice as per the model, resulting in the project not achieving its original objective. This results in additional costs and time being spent due to the failure of the original plan.

- Difficulties in hiring essential staff due to lack approvals.
- The direct impact on fish prices due to the inability of the fishing community to bear various inconveniences caused by the fluctuation in the price of fishing gear .
- The practical difficulties of combining the Ceylon Fisheries Corporation and the private sector for determining fish prices.

## Goals

- Completing the construction of the Gandara Fishery Harbour, which is currently under construction, and starting its operations by 2026. By doing so, popularizing methods of earning foreign exchange by providing opportunities for international boating, tourism and joint programs .
- Commencing the 3<sup>rd</sup> phase of the construction of the Myliddi Fishery Harbour, which can have a significant impact on the development of the fisheries sector in the Northern Province, and developing it into a fully-fledged fishery harbour by 2026.
- Implementation of the new Fishermen's Pension Scheme this year.
- Carrying out development activities in the fisheries sector by obtaining greater public-private partnership and community support.
- To create a new fishing culture in the country by encouraging the participation of female fishermen in supporting the local economy and foreign production through social security systems .
- Implementation of the " Diyawara Kekulu " savings scheme established for the children of the fishing community in an innovative way.
- Increasing the necessary infrastructure facilities in landing sites and anchorages located throughout the island by 10%.
- Conducting a feasibility study to commence construction of the Oluvil Fishery Harbor this year in a manner that maximizes economic returns.
- Facilitating the freshwater fishing industry and increasing the capacity of existing fish hatcheries this year as a joint program with the Provincial Council.
- Developing a framework and methodology to increase the capacity of the private sector engaged in commercial aquaculture (sea creatures such as sea cucumbers, crabs, shellfish, shrimp, and lobsters) .
- Making fish products the most popular source of protein available to consumers at a reasonable price.
- Increasing the quality and quantity of fish products for the foreign market and to produce products of international standards.
- Strengthening the coordination of government institutions such as provincial councils, district offices, divisional offices, local authorities, etc. to provide public-private and community contributions for the development work to be carried out to increase the contribution of the fisheries sector to the GDP and to increase the foreign exchange earned through fish exports.
- Introduction of accurate and updated data system for the fisheries sector this year.
- Introduction of programs to convert the fishery harbours around the island into clean and Blue ports along with the program Clean Sri Lanka and initiation of joint activities of the fishing community (fishing societies) with the private sector, local authorities and district institutions.

## 03 - Overall Financial Performance for the Year ended 31st December 2024

### 3.1 Statement of Financial Performance

ACA -F

#### Statement of Financial Performance for the period ended 31st December 2024

Revised Budget Allocations 2024		Note	Actual	
Rs.			2024 Rs.	2023 Rs.
-	<b>Revenue Receipts</b>			
-	Income Tax	1	-	-
-	Taxes on Domestic Goods & Services	2	-	-
-	Taxes on International Trade	3	-	-
-	Non Tax Revenue & Others	4	-	-
-	<b>Total Revenue Receipts (A)</b>		-	-
-	<b>Non Revenue Receipts</b>			
-	Treasury Imprests		3,878,669,000	3,565,040,056
-	Deposits		29,730,122	228,248,986
-	Advance Accounts		11,928,780	11,836,362
-	Other Main Ledger Receipts		1,532,319,131	-
-	<b>Total Non Revenue Receipts (B)</b>		5,452,647,033	3,805,125,404
	<b>Total Revenue Receipts &amp; Non Revenue Receipts C = (A)+(B)</b>		5,452,647,033	3,805,125,404
	<b>Remittance to the Treasury (D)</b>		-	-
	<b>Net Revenue Receipts &amp; Non Revenue Receipts E = (C)-(D)</b>		5,452,647,033	3,805,125,404
	<b>Less: Expenditure</b>			
	<b>Recurrent Expenditure</b>			
183,819,000	Wages, Salaries & Other Employment Benefits	5	166,005,277	168,538,480
167,461,157	Other Goods & Services	6	130,203,316	139,918,945
1,629,084,005	Subsidies, Grants and Transfers	7	1,531,335,133	3,016,050,302
-	Interest Payments	8	-	-
1,629,843	Other Recurrent Expenditure	9	665,842	330,833
1,981,994,005	<b>Total Recurrent Expenditure (F)</b>		1,828,209,568	3,324,838,560
	<b>Capital Expenditure</b>			
35,538,000	Rehabilitation & Improvement of Capital Assets	10	22,059,985	22,765,655
4,244,329,192	Acquisition of Capital Assets	11	3,235,219,973	29,480,230
551,509,005	Capital Transfers	12	467,567,966	208,203,412
-	Acquisition of Financial Assets	13	-	-
1,500,000	Capacity Building	14	655,711	938,631
2,440,531,762	Other Capital Expenditure	15	2,391,761,736	3,025,955,261
7,273,407,959	<b>Total Capital Expenditure (G)</b>		6,117,265,371	3,287,343,189
	Deposit Payments		104,855,738	250,528,213
	Advance Payments		10,530,295	10,672,434
	Other Main Ledger Payments		-	-
	<b>Total Main Ledger Expenditure (H)</b>		115,386,033	261,200,647
	<b>Total Expenditure I = (F+G+H)</b>		8,060,860,972	6,873,382,396
9,255,401,964	<b>Balance as at 31st December J = (E-I)</b>		(2,608,213,939)	(3,068,256,992)
	<b>Balance as per the Imprest Adjustment Statement</b>		(2,609,006,004)	(3,068,256,992)
	<b>Imprest Balance as at 31st December</b>		792,065	-
			(2,608,213,939)	-



### 3.2. Statement of Financial Position


ACA-P

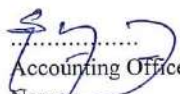
#### Statement of Financial Position As at 31st December 2024

		Actual	
	Note	2024	2023
		Rs	Rs
<b><u>Non Financial Assets</u></b>			
Property, Plant & Equipment	ACA-6	4,230,025,299	994,254,549
<b><u>Financial Assets</u></b>			
Advance Accounts	ACA-5/5(a)	20,929,237	22,327,722
Cash & Cash Equivalents	ACA-3	-	-
<b>Total Assets</b>		<b>4,250,954,536</b>	<b>1,016,582,271</b>
<b><u>Net Assets / Equity</u></b>			
Net Worth to Treasury		(368,960,161)	(441,895,227)
Property, Plant & Equipment Reserve		4,230,025,299	994,254,549
Rent and Work Advance Reserve	ACA-5(b)		
<b><u>Current Liabilities</u></b>			
Deposits Accounts	ACA-4	389,097,333	464,222,949
Unsettled Imprest Balance	ACA-3	792,065	-
<b>Total Liabilities</b>		<b>4,250,954,536</b>	<b>1,016,582,271</b>

Detail Accounting Statements in ACA format Nos. 1 to 7 presented in pages from 7 to 42 and Annexures to accounts presented in pages from 43 to 49 form an integral part of these Financial Statements. **The Financial Statements have been prepared in accordance with the Government Financial Regulations 150 & 151 and State Accounts Guideline No. 06/2024, dated 16.12.2024** and hereby certify that figures in these Financial Statements, Notes to accounts and other relevant accounts were reconciled with the Treasury Books of Accounts and found in agreement.

We hereby certify that an effective internal control system for the financial control exists in the Reporting Entity and carried out periodic reviews to monitor the effectiveness of internal control system for the financial control and accordingly make alterations as required for such systems to be effectively carried out.

  
Chief Accounting Officer  
Name :  
Designation :  
Date : 27.02.2025

  
Accounting Officer  
Name :  
Designation :  
Date : 27.02.2025

  
Chief Financial Officer/ Chief Accountant/  
Director (Finance)/ Commissioner (Finance)  
Name : එම්.පී. සමන් ධර්මසිරි  
Date : 20 පළාත ප්‍රජාතාන්ත්‍රික  
සභාව, පළාත් සභා සභාව අමාත්‍යාංශය  
හවු මහලේකම් කාර්යාලය, මාලිගාවත්ත,  
කොළඹ 10

**M.A.L.S.N.K. Manthrinayake (AAL)**  
Secretary  
Ministry of Fisheries, Aquatic and  
Ocean Resources  
2 Floor, New Secretariat Building,  
Maligawatte, Colombo 10

**M.A.L.S.N.K. Manthrinayake (AAL)**  
Secretary  
Ministry of Fisheries, Aquatic and  
Ocean Resources  
2 Floor, New Secretariat Building,  
Maligawatte, Colombo 10

### 3.3. Statement of Cash Flows

ACA-C

#### Statement of Cash Flows for the Period ended 31st December 2024

	Actual	
	2024 Rs.	2023 Rs.
<b><u>Cash Flows from Operating Activities</u></b>		
Total Tax Receipts	-	-
Fees, Fines, Penalties and Licenses	-	-
Profit	-	-
Non Revenue Receipts	1,532,319,131	-
Revenue Collected on behalf of Other Revenue Heads	29,727,590	37,722,183
Imprest Received	3,878,669,000	3,565,040,056
Recoveries from Advance	11,398,332	10,775,840
Deposit Received	29,730,122	228,248,986
<b>Total Cash generated from Operations (A)</b>	<b>5,481,844,175</b>	<b>3,841,787,065</b>
<b><u>Less - Cash disbursed for:</u></b>		
Personal Emoluments & Operating Payments	296,033,930	308,253,703
Subsidies & Transfer Payments	77,804,004	141,945,094
Expenditure incurred on behalf of Other Heads	43,626,087	33,544,769
Imprest Settlement to Treasury	-	-
Advance Payments	11,690,444	10,795,386
Deposit Payments	104,855,738	250,528,213
<b>Total Cash disbursed for Operations (B)</b>	<b>534,010,203</b>	<b>745,067,165</b>
<b>NET CASH FLOW FROM OPERATING ACTIVITIES(C)=(A)-(B)</b>	<b>4,947,833,972</b>	<b>3,096,719,900</b>
<b><u>Cash Flows from Investing Activities</u></b>		
Interest	-	-
Dividends	-	-
Divestiture Proceeds & Sale of Physical Assets	-	-
Recoveries from On Lending	-	-
<b>Total Cash generated from Investing Activities (D)</b>	<b>-</b>	<b>-</b>
<b><u>Less - Cash disbursed for:</u></b>		
Purchase or Construction of Physical Assets & Acquisition of Other Investment	4,947,833,972	3,096,719,900
<b>Total Cash disbursed for Investing Activities (E)</b>	<b>4,947,833,972</b>	<b>3,096,719,900</b>
<b>NET CASH FLOW FROM INVESTING ACTIVITIES( F)=(D)-(E)</b>	<b>(4,947,833,972)</b>	<b>(3,096,719,900)</b>
<b>NET CASH FLOWS FROM OPERATING &amp; INVESTMENT ACTIVITIES (G)=( C) + (F)</b>	<b>-</b>	<b>-</b>
<b><u>Cash Flows from Financing Activities</u></b>		
Local Borrowings	-	-
Foreign Borrowings	-	-
Grants Received	-	-
<b>Total Cash generated from Financing Activities (H)</b>	<b>-</b>	<b>-</b>
<b><u>Less - Cash disbursed for:</u></b>		
Repayment of Local Borrowings	-	-
Repayment of Foreign Borrowings	-	-
<b>Total Cash disbursed for Financing Activities (I)</b>	<b>-</b>	<b>-</b>
<b>NET CASH FLOW FROM FINANCING ACTIVITIES (J)=(H)-(I)</b>	<b>-</b>	<b>-</b>
<b>Net Movement in Cash (K) = (G) + (J)</b>	<b>-</b>	<b>-</b>
<b>Opening Cash Balance as at 01<sup>st</sup> January</b>	<b>-</b>	<b>-</b>
<b>Closing Cash Balance as at 31<sup>st</sup> December</b>	<b>-</b>	<b>-</b>

### **3.4. Notes to the Financial Statements**

#### **1) Basis of Preparation of Financial Statements**

The Financial Statements have been prepared in accordance with the Government Financial Regulations 150 & 151 and State Accounts Guideline No. 06/2024, dated 16.12.2024

#### **2) Reporting Period**

The Reporting period for these Financial Statements is from 01<sup>st</sup> January to 31<sup>st</sup> December 2024

#### **3) Basis of Measurement**

The Financial Statements have been prepared on historical cost modified by the revaluation of certain assets and accounted on a modified cash basis, unless otherwise specified.

The figures of the Financial Statements are presented in Sri Lankan rupees rounded to the nearest rupee.

#### **4) Recognition of Revenue**

Exchange and non-exchange revenues are recognized on the cash receipts during the accounting period irrespective of relevant revenue period.

#### **5) Recognition and Measurement of Property, Plant and Equipment (PP&E)**

An item of Property, Plant and Equipment is recognized when it is probable that future economic benefit associated with the assets will flow to the entity and the cost of the assets can be reliably measured.

PP&E are measured at a cost and revaluation model is applied when cost model is not applicable.

#### **6) Property, Plant and Equipment Reserve**

This reserve account is the corresponding account of Property Plant and Equipment.

#### **7) Cash and Cash Equivalents**

Cash & cash equivalents include local currency notes and coins in hand as at 31<sup>st</sup> December 2024

- In case where there are transactions which are specific to a particular reporting entity, relevant information can be entered in and revision can be made as needed in the formats and the disclosure required for those specific transactions may be included under “Reporting Basis”
- Only the accounting policies relevant to the reporting entity should be disclosed under the reporting basis.

### 3.5. Performance of Revenue Collection

Rs.000

RevenueCode	Description of RevenueCode	Revenue Estimate		Collected Revenue	
		Original Estimate	Final Estimate	Quantity (Rs)	% as of Final Revenue Estimate
2002-02-99	Interest-Other	960	960	973	101%
2003-02-99	Administrative charges & Payment-Miscellaneous	20,000	20,000	22,653	113%
2004-01-00	Widow and Orphan Contributions	-	-	6,102	0%

### 3.6. Performance of the Utilization of Allocation

Rs.000

Type of Allocation	Allocation		Actual Expenditure	Allocation Utilization as a % of Final Allocation
	Original	Final		
Recurrent	1,781,000	1,981,994	1,828,210	92%
Capital	4,819,000	7,273,408	6,117,265	84%

### 3.7. Grant Of allocations to this Department /District Secretariats /Provincial council as an agent at another Minister / Department in terms at F.R. 208.

Rs.000

Serial No.	Provisions received Ministry/Departments	Objective of the Provision	Provisions		Actual Expenditure	Utilized provisions % as of granted final provision
			Original Provisions	Final Provisions		
01	Sri Lanka Railway Department	To issue warrants	841	841	841	100%
02	Director General, Department of Coastal Conservation and Coastal Resource Management	Renewal of license of Gandara Fishery Harbour construction project	75	75	75	100%



03	Director General, Department of Fisheries and Aquatic Resources	For the project of constructing a pole and installing a solar-powered beacon lamp at the Kadamatta Ferry Pier in Dehiwala under the Fisheries Infrastructure Development Programme to minimize the impact on the fishing industry in relation to the Colombo Port Western and Eastern Terminal Expansion Project.	501	501	12,240	27%
04	Director General, Department of Fisheries and Aquatic Resources	For the project of installing a beacon light for the project of repairing the breakwater at the Thaladiyawatte Lunawa Fish Landing Center in the 167 Uswetakeiyawa Grama Niladhari Division, Wattala Divisional Secretariat Division, under the Fisheries Infrastructure Development Programme to minimize the impact on the fishing industry in relation to the Colombo Port Western and Eastern Terminal Expansion Project.	45,000	45,000		
05	Director General, Department of Fisheries and Aquatic Resources	Provision for the distribution costs of rice stocks provided to fishermen by the People's Republic of China to fishermen in the fishing districts of Jaffna, Kilinochchi, Mullaitivu and Mannar in the Northern Province.	6,293	6,293	1,466	23%
06	Director General, Department of Fisheries and Aquatic Resources	Provision of funds to conduct 23 awareness programs for fishermen by the Lagoon Management Committees in the Puttalam, Chilaw, Nandikadal and Lankapatuna lagoons under the Lagoon Cleaning and Conservation Program.	502	502		
07	Director General, Department of Fisheries and Aquatic Resources	Provision of funds for the installation of 76 boundary posts in the Nandikadal Lagoon in the Mullaitivu District under the Lagoon Cleaning and Conservation Program	95	95	2,149	72%
08	Director General, Department of Fisheries and	To transport 2276 manufactured boundary posts from Chilaw Lagoon to Puttalam Lagoon under the Lagoon Cleaning and	1,996	1,996		

	Aquatic Resources	Conservation Program				
09	Director General, Department of Fisheries and Aquatic Resources	Provision of funds to conduct 10 awareness programs for the Lagoon Management Committee fishermen under the Lagoon Cleaning and Conservation Program	243	243		
10	Director General, Department of Fisheries and Aquatic Resources	For consideration of the preliminary environmental studies related to the deepening and cleaning of the Arugam Bay Lagoon under the Lagoon Cleanup and Conservation Program.	150	150		
11	Director General Sri Lanka Customs	Provisions made by the People's Republic of China for the release of supplies received from Sri Lankan Customs for small-scale fishermen in the Northern and Eastern Provinces of Sri Lanka	703,607	703,607	703,607	100%
12	District Secretary - Kalutara	Compensation for people involved in the fishing industry who lost their livelihood due to the fire of the Express Pearl ship	1,870	1,870	1,847	99%
13	District Secretary - Colombo	Compensation for people involved in the fishing industry who lost their livelihood due to the fire of the Express Pearl ship	7,047	7,047	6,875	98%
14	District Secretary - Gampaha	Compensation for people involved in the fishing industry who lost their livelihood due to the fire of the Express Pearl ship	52,642	52,642	44,993	85%
15	Director General, Department of Fisheries and Aquatic Resources	Payment of compensation to people involved in the fishing industry who lost their livelihood due to the fire on the Express Pearl ship, as well as payment of relevant allowances for administrative tasks	51,647	51,647	49,147	95%
16	NAQDA	Treasury contribution provided from the 2024 approved budget estimate for recurrent and capital expenditure	947,874	947,874	915,009	97%
17	NARA	Treasury contribution provided from the 2024 approved budget estimate for recurrent and capital expenditure	600,000	600,000	485,560	81%
18	CFHC	Treasury contribution provided from the 2024 approved budget estimate for recurrent and capital expenditure	400,000	400,000	399,994	100%

### 3.8. Performance of the Reporting of Non-Financial Assets

Rs.000

Assets Code	Code Description	Balance as per Board of Survey Report as at 31.12.2024	Balance as per financial Position Report as at 31.12.2024	Yet to be Accounted	Reporting Progress as a %
9151	Building and Structures		3,096,289		
9152	Machinery and Equipment		349,250		
9153	Land		608,068		
9154	Intangible Assets		-		
9155	Biological Assets		-		
9160	Work in Progress		176,419		
9180	Lease Assets		-		

### 3.9 Auditor General's Report

Annexure I

## 04 - Performance Indicators

### 4.1 Performance Indicators of the Institute (Based on the Action Plan)

Specific Indicators	Actual output as a percentage (%) of the expected output			
	100% - 90%	75% - 89%	50% - 74%	%
Increase Marine fish production up to 330,000 Mt. in 2024	√			$\frac{308,430}{330,000} \times 100 = 93.46 \%$
Increase Inland and aquaculture fish production up to 173,000 Mt. in 2024			√	$\frac{102,330}{173,000} \times 100 = 59.15 \%$
Increasing per capita fish consumption up to 34 grams per day	√			$\frac{36.85}{34} \times 100 = 108.38\%$

## 05 –Performance of the achieving Sustainable Development Goals (SDG)

### 5.1 Indicate the Identified Respective Sustainable Development Goals

Goal/ Objective	Targets	Indicators of the achievements	Progress of the Achievement of date			
			0% - 49%	50%- 74%	75%- 100%	
<b>Sustainable Development Goal -14</b> (Conserve and sustainably use the oceans, seas and marine resources for sustainable development.)	330,000 Mt of Marine fish production in 2024	308,430 Mt.			√	$\frac{308,430}{330,000} \times 100 = 93.46 \%$
	173,000 Mt of Inland and aquaculture fish production in 2024	102,330 Mt.		√		$\frac{102,330}{173,000} \times 100 = 59.15 \%$
	Increasing per capita fish consumption to 34 grams per day in 2024.	36.85 grams per day			√	$\frac{36.85}{34} \times 100 = 108.38 \%$
<b>Sustainable Development Goal -12</b> (Ensuring sustainable consumption and production patterns)	Increasing fish export revenue to USD 315 million by 2024	USD 285.2 million			√	$\frac{285.2}{315} \times 100 = 90.53\%$

## 5.2 The Achievements and Challenges of the Sustainable Development Goals

**Target 14.7.1 by 2030, increase the economic benefits from the sustainable use of marine resources, including through sustainable management of fisheries, aquaculture and tourism.**

**Indicator 14.7.1 : Fisheries as a proportion of GDP in small island developing States, least developed countries and all countries (Proxy Indicator)**

Indicator	2015	2016	2017	2018	2019	2020	2021	2022	2023
Value added of marine capture Fisheries (%)	1.3	1.3	1.2	1.0	1.1	0.9	0.9	1.0	1.0
Value added of Freshwater fisheries and aquaculture (%)	0.1	0.1	0.1	0.2	0.2	0.2	0.2	0.2	0.2
GDP from Fisheries and Aquaculture	1.4	1.4	1.3	1.2	1.3	1.1	1.1	1.2	1.2

Source : Statistical Unit, Ministry of Fisheries – 2020-2021 / Sustainable Development Council

**Target 14.b Provide access for small-scale artisanal fishers to marine resources and markets.**

Target 14.b.1 Degree of application of a legal/regulatory/policy/institutional framework chart recognizes and protects access rights for small-scale fisheries.

	2022	2023	Targeted by 2030
Existence of laws, regulations, policies plans or strategies that specifically target or addressed the small-scale fisheries sector	40%	40%	100%
Ongoing specific initiatives to implement the SSF guideline	30%	30%	100%
Existence of mechanism through which small scale fishers and fish workers contribute to decision making process initiations of management plan development for small-scale fishery	30%	35%	100%

Source: Department of Fisheries and Aquatic Resources/ Sustainable Development Council

**Target 14.6 by 2022, prohibit certain forms of fisheries subsidies that contribute to overcapacity and overfishing, eliminate subsidies that contribute to illegal, unreported and unregulated fishing and refrain from introducing new such subsidies, recognizing that appropriate and effective special and differential treatment for developing least developed countries should be an integral part of the World Trade Organization fisheries subsidies negotiation.**

Indicator 14.6.1 Degree of implementation of international instruments aiming to combat illegal, unreported and unregulated fishing (Proxy Indicator)

**The level of compliance with the relevant laws and agreements by the Indian Ocean Tuna Commission on Fisheries Industry in Sri Lanka.**

Year	Compliance rate
2010	5%
2011	18%
2012	47%
2013	51%
2014	60%
2015	74%
2016	77%
2017	82%
2018	87%
2019	90%
2020	86%
2021	76%
2022	83%
2023	78%

Source: Department of Fisheries and Aquatic Resources

### 5.2.1 Challenges and Gaps in Achieving Sustainable Development Goals

1. During this period, the fuel shortage, the increase in fuel prices, the increase in labor costs and the increase in the price of raw materials such as ice, and the increase in the price of fishing gear such as fishing nets have reduced the interest of fishermen in the fishing industry.
2. Many coastal resources are poorly managed without scientific evidence. In some cases, poor monitoring of resource users has led to overexploitation and destruction of resources. Therefore, the attitudes of managers and users towards conservation and management should be developed. In addition, it is necessary to provide proper knowledge or facilities to the enforcement officers to enforce the existing law.
3. Technical and financial barriers have led to the acquisition of knowledge about modern research methods related to fisheries and oceans. Poor awareness among the general public about the value of marine ecosystems is leading to their destruction. In the end, no one takes responsibility as roles are overlapped between different institutions. The lack of adequate coordination among institutions for the management of marine and coastal resources in Sri Lanka is a serious issue.
4. Risk of illegal and destructive fishing.
5. Weaknesses in the restoration of the fishing industry.
6. Problems in meeting international requirements for management and fish trade.
7. Uncertainty about the continued sustainability of fishing activities by fishing communities.
8. Overexploitation and destruction of resources.

## 06 - Human Resource Profile

### 6.1. Cadre Management

	Approved Cadre	Existing Cadre	Vacancies / (Excess)**
Senior	30	21	09
Territory	04	03	01
Secondary	164	95	69
Primary	40	37	03
Other	03(Temporary)	01	02

### 6.2. How the shortage or excess in human resources has been affected to the performance of the institute.

Despite the vacancies available, the present staff has been able to carry out duties efficiently. Requests have been made to relevant authorities to fulfil vacancies for further improvement in the service.

### 6.3. Development of Human Resources

Name of the Programme	No of employees trained	Duration of the Programme	Total Investment (Rs. '000)		Nature of Programme (local/ Foreign)	Product obtained Knowledge
			Local	Foreign		
Diploma in Professional English Course – 2023 1 <sup>st</sup> intake for Mr.A.P. Mallikarachchi (AD)	01		92,000		Local	
Pension Preparation Training Program	02	02 Days	26,000		Local	
Filing Training Program	52	01 Days	12,800		Local	
Awareness training program for government officials	80	02 Days	25,640		Local	
Procurement Training Program	80	01 Days	64,830		Local	
Training program on office management and financial regulations conducted for DOs and MSOs by the Skills Development Fund	01	02 Days	13,000		Local	
Effective Public Service through Practical Management Games	71	01 Days	21,000		Local	
Procurement Training Program Phase 2		01 Days	73,500		Local	

Workshop on Advanced Excel - 2024	02		33,000		Local	Overall productivity in training subject areas has increased.
Annual Stock Verification Training Program	02	01 Days	27,000		Local	
Financial Statements Course	02		27,000		Local	
Diploma in Professional English Course – 2024 1 <sup>st</sup> Intake (2025) – Mrs. Priyanka Kodithuwakku (SAS)	01		92,000		Local	
Higher National Diploma in Public Procurement and Contract Administration – Mr.H.P.S.Dharmasiri (CFO)	01		138,000		Local	
Higher National Diploma in Public Procurement and Contract Administration – Ms.J.P.I.Swarnalatha (Deputy Director – Ocean Resources)	01		138,000		Local	



## 07— Compliance Report

No.	Applicable Requirement	Compliance Status (Complied/ Not Complied)	Brief explanation for Non Compliance	Corrective actions proposed to avoid non- compliance in future
<b>1</b>	<b>The following Financial statements/accounts have been submitted on due date</b>			
1.1	Annual financial statements	Complied		
1.2	Advance to public officers account	Complied		
1.3	Trading and Manufacturing Advance Accounts (Commercial Advance Accounts)	} Not Applicable		
1.4	Stores Advance Accounts			
1.5	Special Advance Accounts			
1.6	Others			
<b>2</b>	<b>Maintenance of books and registers (FR445)/</b>			
2.1	Fixed assets register has been maintained and update in terms of Public Administration Circular 267/2018	Complied		
2.2	Personal emoluments register/ Personal emoluments cards has been maintained and update	Complied		
2.3	Register of Audit queries has been maintained and update	Complied		
2.4	Register of Internal Audit reports has been maintained and update	Complied		
2.5	All the monthly account summaries (CIGAS) are prepared and submitted to the Treasury on due date	Complied		
2.6	Register for cheques and money orders has been maintained and update	Complied		
2.7	Inventory register has been maintained and update	Complied		
2.8	Stocks Register has been maintained and update	Complied		
2.9	Register of Losses has been maintained and update	Complied		
2.10	Commitment Register has been maintained and update	Complied		
2.11	Register of Counterfoil Books (GA — N20) has been maintained and update	Complied		

<b>3</b>	<b>Delegation of functions for financial control (FR 135)</b>			
3.1	The financial authority has been delegated within the institute	Complied		
3.2	The delegation of financial authority has been communicated within the institute	Complied		
3.3	The authority has been delegated in such manner so as to pass each transaction through two or more officers	Complied		
3.4	The controls has been adhered to by the Accountants in terms of State Account Circular 171/2004 dated 11.05.2014 in using the Government Payroll Software Package	Complied		
<b>4</b>	<b>Preparation of Annual Plans</b>			
4.1	The annual action plan has been prepared			
4.2	The annual procurement plan has been prepared	Complied		
4.3	The annual Internal Audit plan has been prepared	Complied		
4.4	The annual estimate has been prepared and submitted to the NBD on due date	Complied		
4.5	The annual cash flow has been submitted to the Treasury Operations Department on time	Complied		
<b>5</b>	<b>Audit queries</b>			
5.1	All the audit queries has been replied within the specified time by the Auditor General	Complied		
<b>6</b>	<b>Internal Audit</b>			
6.1	The internal audit plan has been prepared at the beginning of the year after consulting the Auditor General in terms of Financial Regulation 134(2)) DMA/1-2019	Complied	-	-
6.2	All the internal audit reports has been replied within one month	Complied		
6.3	Copies of all the internal audit reports has been submitted to the Management Audit Department in terms of Sub-section 40(4) of the National Audit Act No. 19 of 2018	Complied		
6.4	All the copies of internal audit reports has been submitted to the Auditor General in terms of Financial Regulation 134(3	Complied		
<b>7</b>	<b>Audit and Management Committee</b>			
7.1	Minimum 04 meetings of the Audit and Management Committee has been held during the year as per the DMA Circular 1-	Complied	-	-

	2019			
<b>8</b>	<b>Asset Management</b>			
8.1	The information about purchases of assets and disposals was submitted to the Comptroller General's Office in terms of Paragraph 07 of the Asset Management Circular No. 01/2017	Complied		
8.2	A suitable liaison officer was appointed to coordinate the implementation of the provisions of the circular and the details of the nominated officer was sent to the Comptroller General's Office in terms of Paragraph 13 of the aforesaid circular	Complied		
8.3	The boards of survey was conducted and the relevant reports submitted to the Auditor General on due date in terms of Public Finance Circular No. 05/2016	Complied		
8.4	The excesses and deficits that were disclosed through the board of survey and other relating recommendations, actions were carried out during the period specified in the circular	Complied		
8.5	The disposal of condemn articles had been carried out in terms of FR 772	Complied		
<b>9</b>	<b>Vehicle Management</b>			
9.1	The daily running charts and monthly summaries of the pool vehicles had been prepared and submitted to the Auditor General on due date	Complied		
9.2	The condemned vehicles had been disposed of within a period of less than 6 months after condemning	Complied		
9.3	The vehicle logbooks had been maintained and updated	Complied		
9.4	The action has been taken in terms of F.R. 103, 104, 109 and 110 with regard to every vehicle accident	Complied		
9.5	The fuel consumption of vehicles has been re-tested in terms of the provisions of Paragraph 3.1 of the Public Administration Circular No. 30/2016 of 29.12.2016	Not Complied	The fuel combustion inspection to manage fuel allocations was delayed and It will take steps to complete it within the first quarter of this year.	
9.6	The absolute ownership of the leased vehicle log books has been transferred after the lease term	Not Applicable	Vehicles have not been acquired so that ownership	

			is transferred after the lease period.	
<b>10</b>	<b>Management of Bank Accounts</b>			
10.1	The bank reconciliation statements had been prepared, got certified and made ready for audit by the due date	Complied		
10.2	The dormant accounts that had existed in the year under review or since previous years settled	Complied		
10.3	The action had been taken in terms of Financial Regulations regarding balances that had been disclosed through bank reconciliation statements and for which adjustments had to be made, and had those balances been settled within one month	Complied		
<b>11</b>	<b>Utilization of Provisions</b>			
11.1	The provisions allocated had been spent without exceeding the limit	Complied		
11.2	The liabilities not exceeding the provisions that remained at the end of the year as per the FR 94(1)	Complied		
<b>12</b>	<b>Advances to Public Officers Account</b>			
12.1	The limits had been complied with	Complied		
12.2	A time analysis had been carried out on the loans in arrears	Complied		
12.3	The loan balances in arrears for over one year had been settled	Complied		
<b>13</b>	<b>General Deposit Account</b>			
13.1	The action had been taken as per F.R.571 in relation to disposal of lapsed deposits	Complied		
13.2	The control register for general deposits had been updated and maintained	Complied		
<b>14</b>	<b>Imprest Account</b>			
14.1	The balance in the cash book at the end of the year under review remitted to TOD	Complied		
14.2	The ad-hoc sub imprests issued as per F.R. 371 settled within one month from the completion of the task	Complied		
14.3	The ad-hoc sub imprests had been issued exceeding the limit approved as per F.R. 371	Complied		
14.4	The balance of the imprest account had been reconciled with the Treasury books monthly	Complied		
<b>15</b>	<b>Revenue Account</b>			
15.1	The refunds from the revenue had been made in terms of the regulations	Complied		
15.2	The revenue collection had been directly credited to the revenue account without credited to the deposit account	Complied		
15.3	Returns of arrears of revenue forward to the	Complied		

	Auditor General in terms of FR 176			
<b>16</b>	<b>Human Resource Management</b>			
16.1	The staff had been paid within the approved cadre	Complied		
16.2	All members of the staff have been issued a duty list in writing	Complied		
16.3	All reports have been submitted to MSD in terms of their circular no.04/2017 dated 20.09.2017	Complied		
<b>17</b>	<b>Provision of information to the public</b>	Complied		
17.1	An information officer has been appointed and a proper register of information is maintained and updated in terms of Right To Information Act and Regulation	Complied		
17.2	Information about the institution to the public have been provided by Website or alternative measures and has it been facilitated to appreciate / allegation to public against the public authority by this website or alternative measures	Complied		
17.3	Bi- Annual and Annual reports have been submitted as per section 08 and 10 of the RTI Act	Complied		
<b>18</b>	<b>Implementing citizens charter</b>			
18.1	A citizens charter/ Citizens client's charter has been formulated and implemented by the Institution in terms of the circular number 05/2008 and 05/2018(1) of Ministry of Public Administration and Management	Complied		
18.2	A methodology has been devised by the Institution in order to monitor and assess the formulation and the implementation of Citizens Charter / Citizens client's charter as per paragraph 2.3 of the circular	Complied		
<b>19</b>	<b>Preparation of the Human Resource Plan</b>			
19.1	A human resource plan has been prepared in terms of the format in Annexure 02 of Public Administration Circular No.02/2018 dated 24.01.2018.	Complied		
19.2	A minimum training opportunity of not less than 12 hours per year for each member of the staff has been ensured in the aforesaid Human Resource Plan	Complied		
19.3	Annual performance agreements have been signed for the entire staff based on the format in Annexure 01 of the aforesaid Circular	Complied		

19.4	A senior officer was appointed and assigned the responsibility of preparing the human resource development plan, organizing capacity building programs and conducting skill development programs as per paragraph No.6.5 of the aforesaid Circular	Complied		
<b>20</b>	<b>Responses Audit Paras</b>			
20.1	The shortcomings pointed out in the audit paragraphs issued by the Auditor General for the previous years have been rectified	Complied		



# ජාතික විගණන කාර්යාලය

## தேசிய கணக்காய்வு அலுவலகம்

### NATIONAL AUDIT OFFICE

මගේ අංකය  
எனது இல.  
My No.

FLS/B/MF/2/24/01

ඔබේ අංකය  
உமது இல.  
Your No.



ප්‍රධාන ගණන්දීමේ නිලධාරී

ධීවර, ජලජ සහ සාගර සම්පත් අමාත්‍යාංශය

ශීර්ෂය- 151 ධීවර, ජලජ සහ සාගර සම්පත් අමාත්‍යාංශයේ 2024 දෙසැම්බර් 31 දිනෙන් අවසන් වර්ෂය සඳහා වූ මූල්‍ය ප්‍රකාශන පිළිබඳව 2018 අංක 19 දරන ජාතික විගණන පනතේ 11(1) වගන්තිය ප්‍රකාරව විගණකාධිපති සම්පිණ්ඩිත වාර්තාව

#### 1. මූල්‍ය ප්‍රකාශන

##### 1.1 තත්වගණනය කළ මතය

ශීර්ෂය- 151 - ධීවර, ජලජ සහ සාගර සම්පත් අමාත්‍යාංශයේ 2024 දෙසැම්බර් 31 දිනට මූල්‍ය තත්ත්වය පිළිබඳ ප්‍රකාශය, එදිනෙන් අවසන් වර්ෂය සඳහා වූ මූල්‍ය කාර්යසාධන ප්‍රකාශය හා මුදල් ප්‍රවාහ ප්‍රකාශවලින් සමන්විත 2024 දෙසැම්බර් 31 දිනෙන් අවසන් වර්ෂය සඳහා වූ මූල්‍ය ප්‍රකාශන 2018 අංක 19 දරන ජාතික විගණන පනතේ විධිවිධාන සමඟ සංයෝජිතව කියවිය යුතු ශ්‍රී ලංකා ප්‍රජාතාන්ත්‍රික සමාජවාදී ජනරජයේ ආණ්ඩුක්‍රම ව්‍යවස්ථාවේ 154(1) ව්‍යවස්ථාවේ ඇතුළත් විධිවිධාන ප්‍රකාර මාගේ විධානය යටතේ විගණනය කරන ලදී. 2018 අංක 19 දරන ජාතික විගණන පනතේ 11(1) වගන්තිය ප්‍රකාරව ධීවර, ජලජ සහ සාගර සම්පත් අමාත්‍යාංශය වෙත ඉදිරිපත් කරනු ලබන මෙම මූල්‍ය ප්‍රකාශන පිළිබඳව මාගේ අදහස් දැක්වීම් හා නිරීක්ෂණයන් මෙම වාර්තාවේ සඳහන් වේ. 2018 අංක 19 දරන ජාතික විගණන පනතේ 11(2) වගන්තිය ප්‍රකාරව ප්‍රධාන ගණන්දීමේ නිලධාරී වෙත වාර්ෂික විස්තරාත්මක කළමනාකරණ විගණන වාර්තාව යථා කාලයේදී නිකුත් කරනු ලැබේ. ශ්‍රී ලංකා ප්‍රජාතාන්ත්‍රික සමාජවාදී ජනරජයේ ආණ්ඩුක්‍රම ව්‍යවස්ථාවේ 154(6) ව්‍යවස්ථාව සමඟ සංයෝජිතව කියවිය යුතු 2018 අංක 19 දරන ජාතික විගණන පනතේ 10 වගන්තිය ප්‍රකාරව ඉදිරිපත් කළ යුතු විගණකාධිපති වාර්තාව යථා කාලයේදී පාර්ලිමේන්තුව වෙත ඉදිරිපත් කරනු ලැබේ.

මෙම වාර්තාවේ 1.6 ඡේදයේ දක්වා ඇති කරුණු වලින් වන බලපෑම හැර ධීවර, ජලජ සහ සාගර සම්පත් අමාත්‍යාංශයේ 2024 දෙසැම්බර් 31 දිනෙන් අවසන් වර්ෂය සඳහා වූ මූල්‍ය ප්‍රකාශ වලින් මූල්‍ය තත්ත්වය, මූල්‍ය කාර්ය සාධනය හා මුදල් ප්‍රවාහ, මූල්‍ය ප්‍රකාශ වලට අදාළ සටහන් I හි





සඳහන් වූ මූල්‍ය ප්‍රකාශ සකස් කිරීමේ පදනමට අනුකූලව සියලුම ප්‍රමාණාත්මකතාවයන් සම්බන්ධයෙන් සත්‍ය හා සාධාරණ තත්ත්වයක් පිළිබිඹු කරන බව මා දරන්නා වූ මතය වේ.

## 1.2 තත්ත්වගණනය කළ මතය සඳහා පදනම

මෙම වාර්තාවේ 1.6 ඡේදයේ දක්වා ඇති කරුණු මත පදනම්ව මාගේ මතය තත්ත්වගණනය කරනු ලැබේ. ශ්‍රී ලංකා විගණන ප්‍රමිතීන්ට (ශ්‍රී.ලං.වි.ප්‍ර) අනුකූලව මා විගණනය සිදු කරන ලදී. මූල්‍ය ප්‍රකාශන සම්බන්ධයෙන් මාගේ වගකීම, විගණකගේ වගකීම යන වගන්තියේ නවදුරුවත් විස්තර කර ඇත. මාගේ මතය සඳහා පදනමක් සැපයීම උදෙසා මා විසින් ලබා ගෙන ඇති විගණන සාක්ෂි ප්‍රමාණවත් සහ උචිත බව මාගේ විශ්වාසයයි.

## 1.3 කරුණක් අවධාරණය කිරීම - මූල්‍ය ප්‍රකාශන සකස් කිරීමේ පදනම

මෙම මූල්‍ය ප්‍රකාශන සකස් කිරීමේ පදනම විස්තර කරන මූල්‍ය ප්‍රකාශනවලට අදාළ සටහන් 1 කෙරෙහි අවධානය යොමු කරවමි. මූල්‍ය ප්‍රකාශන රජයේ මුදල් රෙගුලාසි 150 හා 151 සහ 2025 පෙබරවාරි 21 දින සංශෝධිත 2024 දෙසැම්බර් 16 දිනැති රාජ්‍ය ගිණුම් මාර්ගෝපදේශ අංක 06/2024 අනුව සිවර, ජලජ හා සාගර සම්පත් අමාත්‍යාංශයේ, මහා භාණ්ඩාගාරයේ සහ පාර්ලිමේන්තුවේ අවශ්‍යතාවය සඳහා සකස් කර ඇත. එම නිසා, මෙම මූල්‍ය ප්‍රකාශන වෙනත් අරමුණු සඳහා සුදුසු නොවිය හැක. මගේ වාර්තාව සිවර, ජලජ සහ සාගර සම්පත් අමාත්‍යාංශයේ, මහා භාණ්ඩාගාරයේ සහ ශ්‍රී ලංකා පාර්ලිමේන්තුවේ භාවිතය සඳහා පමණක් අරමුණු කර ඇත. මෙම කරුණු සම්බන්ධයෙන් මාගේ මතය විකරණය කරනු නොලැබේ.

## 1.4 මූල්‍ය ප්‍රකාශන සම්බන්ධයෙන් ප්‍රධාන ගණන්දීමේ නිලධාරීගේ වගකීම

රජයේ මුදල් රෙගුලාසි 150 හා 151 සහ 2025 පෙබරවාරි 21 දින සංශෝධිත 2024 දෙසැම්බර් 16 දිනැති රාජ්‍ය ගිණුම් මාර්ගෝපදේශ අංක 06/2024 අනුකූලව සියලුම ප්‍රමාණාත්මකතාවයන් සම්බන්ධයෙන් සාධාරණ තත්ත්වයක් පිළිබිඹු කෙරෙන පරිදි මූල්‍ය ප්‍රකාශන පිළියෙල කිරීම හා වංචා සහ වැරදි හේතුවෙන් ඇති විය හැකි ප්‍රමාණාත්මක සාවද්‍ය ප්‍රකාශනයන්ගෙන් තොරව මූල්‍ය ප්‍රකාශන පිළියෙල කිරීමට හැකි වනු පිණිස අවශ්‍යවන අභ්‍යන්තර පාලනය කිරණය කිරීම ප්‍රධාන ගණන්දීමේ නිලධාරීගේ වගකීම වේ.

2018 අංක 19 දරන ජාතික විගණන පනතේ 16(1) වගන්තිය ප්‍රකාරව සිවර, ජලජ සහ සාගර සම්පත් අමාත්‍යාංශයේ විසින් වාර්ෂික හා කාලීන මූල්‍ය ප්‍රකාශන පිළියෙල කිරීමට හැකිවන පරිදි ස්වකීය ආදායම්, වියදම්, වත්කම් හා බැරකම් පිළිබඳ තිසි පරිදි පොත්පත් හා වාර්තා පවත්වා ගෙන යා යුතුය.



ජාතික විගණන පනතේ 38(1)(ඇ) උප වගන්තිය ප්‍රකාරව සිවර, පලප සහ සාගර සම්පත් අමාත්‍යාංශයේ මූල්‍ය පාලනය සඳහා සඵලදායී අභ්‍යන්තර පාලන පද්ධතියක් සකස් කර පවත්වා ගෙන යනු ලබන බවට ප්‍රධාන ගණන්දීමේ නිලධාරී සහතික විය යුතු අතර එම පද්ධතියේ සඵලදායීත්වය පිළිබඳව කලින් කල සමාලෝචනයක් සිදු කර ඒ අනුව පද්ධතිය ඵලදායී ලෙස කරගෙන යාමට අවශ්‍ය වෙනස්කම් සිදු කරනු ලැබිය යුතුය.

#### 1.5 මූල්‍ය ප්‍රකාශන විගණනය පිළිබඳ විගණකගේ වගකීම

සමස්ථයක් ලෙස මූල්‍ය ප්‍රකාශන, වංචා හා වැරදි හේතුවෙන් ඇතිවන ප්‍රමාණාත්මක සාවද්‍ය ප්‍රකාශයන්ගෙන් තොර බවට සාධාරණ තහවුරුවක් ලබාදීම සහ මාගේ මතය ඇතුළත් විගණන වාර්තාව නිකුත් කිරීම මාගේ අරමුණ වේ. සාධාරණ සහතිකවීම උසස් මට්ටමේ සහතිකවීමක් වන නමුත්, ශ්‍රී ලංකා විගණන ප්‍රමිති ප්‍රකාරව විගණනය සිදු කිරීමේදී එය සෑම විටම ප්‍රමාණාත්මක සාවද්‍ය ප්‍රකාශයන් අනාවරණය කර ගන්නා බවට වන තහවුරු කිරීමක් නොවනු ඇත. වංචා සහ වැරදි තනි හෝ සාමූහික ලෙස බලපෑම් නිසා ප්‍රමාණාත්මක සාවද්‍ය ප්‍රකාශනයන් ඇති විය හැකි අතර, එහි ප්‍රමාණාත්මක භාවය මෙම මූල්‍ය ප්‍රකාශන පදනම් කර ගනිමින් පරිශීලකයන් විසින් ගනු ලබන ආර්ථික තීරණ කෙරෙහි වන බලපෑම මත රඳා පවතී.

ශ්‍රී ලංකා විගණන ප්‍රමිති ප්‍රකාරව විගණනයේ කොටසක් ලෙස මා විසින් විගණනයේදී වෘත්තීය විනිශ්චය සහ වෘත්තීය සැකමුපුබවින් යුතුව ක්‍රියා කරන ලදී. මා විසින් තවදුරටත්,

- ප්‍රකාශ කරන ලද විගණන මතයට පදනමක් සපයා ගැනීමේදී වංචා හෝ වැරදි හේතුවෙන් මූල්‍ය ප්‍රකාශනවල ඇති විය හැකි ප්‍රමාණාත්මක සාවද්‍ය ප්‍රකාශයන් ඇතිවීමේ අවදානම හඳුනාගැනීම හා තක්සේරු කිරීම සඳහා අවස්ථාවෝචිතව උචිත විගණන පරිපාටි සැලසුම් කර ක්‍රියාත්මක කරන ලදී. වරදවා දැක්වීම් හේතුවෙන් සිදුවන ප්‍රමාණාත්මක සාවද්‍ය ප්‍රකාශයන්ගෙන් සිදුවන බලපෑමට වඩා වංචාවකින් සිදුවන්නා වූ බලපෑම ප්‍රබල වන්නේ ඒවා දුස්ස්පන්ධනයෙන්, ව්‍යාජ ලේඛන සැකසීමෙන්, වේතනාන්විත මහභාරීම්ගෙන්, වරදවා දැක්වීමෙන් හෝ අභ්‍යන්තර පාලනයන් මග හැරීමෙන් වැනි හේතු නිසා වන බැවිනි.
- අභ්‍යන්තර පාලනයේ සඵලදායීත්වය පිළිබඳව මතයක් ප්‍රකාශ කිරීමේ අදහසින් නොවුවද, අවස්ථාවෝචිතව උචිත විගණන පරිපාටි සැලසුම් කිරීම පිණිස අභ්‍යන්තර පාලනය පිළිබඳව අවබෝධයක් ලබා ගන්නා ලදී.
- හෙළිදරව් කිරීම් ඇතුළත් මූල්‍ය ප්‍රකාශනවල ව්‍යුහය සහ අන්තර්ගතය සඳහා පාදක වූ ගනුදෙනු හා සිද්ධීන් උචිත හා සාධාරණ අයුරින් මූල්‍ය ප්‍රකාශනවල ඇතුළත් බව ඇගයීම.



- මූල්‍ය ප්‍රකාශනවල ව්‍යුහය හා අන්තර්ගතය සඳහා පාදක වූ ගනුදෙනු හා සිද්ධීන් උචිත හා සාධාරණව ඇතුළත් වී ඇති බව සහ හෙළිදරව් කිරීම් ඇතුළත් මූල්‍ය ප්‍රකාශනවල සමස්ත ඉදිරිපත් කිරීම අගයන ලදී.

මාගේ විගණනය තුළදී හඳුනාගත් වැදගත් විගණන සොයාගැනීම්, ප්‍රධාන අභ්‍යන්තර පාලන දුර්වලතා හා අනෙකුත් කරුණු පිළිබඳව ප්‍රධාන ගණන්දීමේ නිලධාරී දැනුවත් කරමි.

## 1.6 මූල්‍ය ප්‍රකාශන පිළිබඳ අදහස් දැක්වීම

### 1.6.1 මූල්‍ය නොවන වත්කම්

(අ) පරිගණක මුද්‍රිත සටහන් අංක SA 10 වියදම් සාරාංශ ආකෘතිය අනුව 2024 වර්ෂයේ ධීවර කර්මාන්තය සංවර්ධනය කිරීමට අදාළව මූලධන වියදම් (2104) රු.2,617,782,669 ක් වුවත් මූල්‍ය නොවන වත්කම් ප්‍රකාශයේ ධීවර කර්මාන්තය සංවර්ධනය කිරීමට (Harbours dams and other water works) අදාළව 2024 වර්ෂයේ අත්පත් කර ගැනීම් ලෙස රු.2,615,558,561 ක් දක්වා තිබීමෙන් මූල්‍ය නොවන වත්කම් ප්‍රකාශයේ මිලදී ගැනීම් වල රු.2,224,108 ක වෙනසක් පැවතුණි.

(ආ) 2023 භාණ්ඩ සමීක්ෂණයට අදාළව අපහරණය කළ යුතු භාණ්ඩ 2024 ජූලි 25 දින වෙන්දේසි කර තිබූ අතර එම භාණ්ඩවල මුළු තක්සේරු වටිනාකම රු.79,770 ක් සහ වෙන්දේසි වූ මුළු වටිනාකම රු.168,820 ක් විය. එම අපහරණය කරන ලද භාණ්ඩ වල පිරිවැය මූල්‍ය ප්‍රකාශනවල SA 82 සමුච්චිත මූල්‍ය නොවන වත්කම් ප්‍රකාශයෙන් ඉවත් කර නොතිබුණු අතර ඒ හේතුවෙන් මූල්‍ය නොවන වත්කම් ප්‍රකාශයේ වත්කම් ඉවත් කිරීම් ශේෂය නිවැරදි නොවීය.

### 1.6.2 විගණනය සඳහා සාක්ෂි නොවීම

ප්‍රතිශෝධිත අයවැය ඇස්තමේන්තුව මගින් පුනරාවර්තන හා මූලධන වියදම් සඳහා පිළිවෙලින් රු.850,000,000 ක්වූ ප්‍රතිපාදන ජාතික ජලජීවී වගා සංවර්ධන අධිකාරිය වෙතද, රු.600,000,000 ක්වූ ප්‍රතිපාදන ජාතික ජලජ සම්පත් පර්යේෂණ හා සංවර්ධන නියෝජිතායතනය වෙතද හා රු.400,000,000 ක්වූ ප්‍රතිපාදන ලංකා ධීවර වරාය නීතිගත සංස්ථාව වෙතද වෙන්කර දී තිබුණි. එමෙන්ම පරිපූරක ප්‍රතිපාදන මගින් ධීවර අංශයේ යටිතල පහසුකම් සංවර්ධනය සඳහා රු.97,874,000 ක අමතර ප්‍රතිපාදනයන් ජාතික ජලජීවී වගා සංවර්ධන අධිකාරිය සඳහා වෙන්කර දී තිබුණි. මෙම රාජ්‍ය ආයතන 03 අමාත්‍යාංශය යටතේ නියාමනය වුවද 2024 වර්ෂය තුළ දී ලබා දී තිබුණු මෙම ප්‍රතිපාදන වලින් වියදම් කල රු. 1,800,563.766 ක් වූ මුදල සම්බන්ධයෙන් ඒවා වියදම් කළ ආකාරය පිළිබඳ විස්තර ඇතුළත්

විසදුම් වාර්තා, තොරතුරු හා එම එක් එක් ව්‍යාපෘතිවල ප්‍රගතිය පිළිබඳ වෙන වෙනම හඳුනාගත හැකි පරිදි පිළියෙල කළ තොරතුරු හෝ වාර්තා විගණනයට ඉදිරිපත් නොකිරීම නිසා එම විසදුම්වල නිරවද්‍යතාවය පිළිබඳ විගණනයේ තහවුරු කරගැනීමට නොහැකි විය. ඩිවර අමාත්‍යාංශයේ 2024 වර්ෂයේ ප්‍රතිශෝධිත ඇස්තමේන්තුවේ ප්‍රධාන කාර්යයක් ලෙස රජය මගින් ක්‍රියාත්මක කරනු ලබන ජාතික ප්‍රතිපත්තින් මත පිහිටා ඩිවර විෂයයන්ට සහ අමාත්‍යාංශය යටතේ ඇති දෙපාර්තමේන්තු හා ව්‍යවස්ථාපිත ආයතන හා රාජ්‍ය සංස්ථාවන්හි විෂයයන්ට අදාළ ප්‍රතිපත්ති, වැඩසටහන් සහ ව්‍යාපෘති සම්පාදනය කිරීම, ක්‍රියාත්මක කිරීම, පසුපරම් කිරීම හා ඇගයීම යදහන් කර තිබුණ ද අමාත්‍යාංශය විසින් මෙම ආයතන පසුපරම් කිරීම හා ඇගයීම සිදුකර නොතිබුණි.

## 2. වෙනත් නෛතික අවශ්‍යතා පිළිබඳ වාර්තාව

2018 අංක 19 දරන ජාතික විගණන පනතේ 6(1)(ඇ) වගන්තිය ප්‍රකාරව පහත සඳහන් කරුණු මා ප්‍රකාශ කරමි.

(අ) මූල්‍ය ප්‍රකාශන ඉකුත් වර්ෂය සමඟ අනුරූප වේ.

(ආ) ඉකුත් වර්ෂයට අදාළ මූල්‍ය ප්‍රකාශන පිළිබඳ මා විසින් කර තිබුණු පහත සඳහන් නිර්දේශ ක්‍රියාත්මක කර නොතිබුණි.

<u>ඉකුත් වර්ෂයට අදාළ</u>	<u>ක්‍රියාත්මක කර නොතිබූ නිර්දේශය</u>				<u>මෙම වාර්තාවේ</u>
<u>වාර්තාවේ යොමුව</u>					<u>ජේද යොමුව</u>
1.6.4	විගණනයට අවශ්‍ය	විස්තර	ඉදිරිපත්		1.6.2
	නොකිරීම				

## 3. මූල්‍ය සමාලෝචනය

### 3.1 විසදුම් කළමනාකරණය

වැය විෂයන් 5ක් සඳහා සලසාගෙන තිබුණු රු.7,570,151 ක් වූ සම්පූර්ණ ප්‍රතිපාදනයම ඉතිරි වී තිබුණි.

### 3.2 බැරකම් හා බැඳීම්වලට එළඹීම

ඩිවර අමාත්‍යාංශය විසින් පවත්වාගෙන යනු ලබන බැරකම් ලේඛනය අනුව 2024 දෙසැම්බර් 31 දිනට බැරකම් ශේෂය රු.1,190,000 ක්වූ අතර SA 92 භාණ්ඩාගාර සමුච්චිත බැඳීම් බැරකම් වාර්තාව අනුව එදිනට බැරකම් ශේෂය රු.1,790,000 ක් වූයෙන් රු.600,000 ක වෙනසක් පැවතුණි.



3.3 නීති, රීති හා රෙගුලාසිවලට අනුකූල නොවීම

නීති, රීති හා රෙගුලාසිවලට යොමුව	අනුකූල නොවීම
(අ) ශ්‍රී ලංකා ප්‍රජාතාන්ත්‍රික සමාජවාදී ජනරජයේ මුදල් රෙගුලාසි සංග්‍රහය (i) මු.රෙ. 104(1)	නාරාහේන්පිට, මුහන්දිරම් ඩී.බී.ආර්ථික මාවතේ අංක 18/146 B දරන ස්ථානයේ පිහිටා තිබූ සිවර අමාත්‍යාංශයේ ලේකම් තනතුර සඳහා වෙන්කර තිබූ නිල නිවස සඳහා සිවර අමාත්‍යාංශයේ ඉන්වෙන්ට්‍රි ලේඛනයෙන් ලබා දී තිබූ සියලුම රජයේ ඉන්වෙන්ට්‍රි භාණ්ඩ අස්ථානගත වී තිබෙන බව 2023 වාර්ෂික භාණ්ඩ සමීක්ෂණ වාර්තා මගින් විගණනය වෙන වාර්තා කර තිබුණු අතර ගොඩනැගිල්ලේ සවිකර තිබූ දොර ජනෙල් අගුර හා ගොඩනැගිල්ලේ සවිකිරීම්ද ගලවාගෙන ගොස් තිබුණි. ඒ අනුව මෙම නිල නිවස තුළ තිබුණු රජයේ ඉන්වෙන්ට්‍රි භාණ්ඩ සියල්ලම අස්ථානගත වී තිබීම සහ රජයේ ගොඩනැගිලිවලට හානි සිදු වී තිබීම නිසා රජයට සිදුවී තිබෙන රු.1,808,262ක පාඩුව පිළිබඳ මුදල් රෙගුලාසි ප්‍රකාරව කටයුතු කර ඊට වගකිවයුතු පාර්ශව හඳුනාගෙන පාඩුව අයකර ගැනීමට කටයුතු කර නොතිබුණි.
(ii) මු.රෙ.396	2024 පෙබරවාරි මස 02 දින වවුචර් අංක P 2402/08/01 සඳහා යාපනය නගර සභාවේ නාගරික කොමසාරිස් වෙත නිකුත් කරන ලද චෙක් අංක 383030 දරන රු.46,020 ක් වටිනා චෙක්පත නිකුත් කර මාස 10 ක් ඉක්ම ගිය ද ගෙවීම් සඳහා ඉදිරිපත් වී නොතිබූ අතර එම චෙක්පත සම්බන්ධයෙන් මුදල් රෙගුලාසිය ප්‍රකාරව කටයුතු කර නොතිබුණි.
(ආ) 1994 අගෝස්තු 03 දිනැති අංක 26/92(1) දරන රාජ්‍ය පරිපාලන වක්‍රලේඛය	ආයතනයේ සියලුම සංචිත වාහන සඳහා රාජ්‍ය ලාංඡනය මුද්‍රණය කළ යුතු වුවත් අමාත්‍යාංශයේ කිසිදු වාහනයක රාජ්‍ය ලාංඡනය මුද්‍රණය කර නොතිබුණි.



(ඇ) 2015 ජූලි 23 දිනැති එක් එක් මාසයේ දායක මුදල්, ඊළඟ මාසයේ 10 වන දිනට අංක 07/2015 දරන පෙර රාජ්‍ය සේවා අර්ථසාධක අරමුදලට ලැබීමට සැලැස්වීම විශ්‍රාම වැටුප් ප්‍රධාන ගණන්දීමේ නිලධාරියාගේ වගකීම වුවද, 2023 අප්‍රේල් මස සිට 2023 නොවැම්බර් මස දක්වා වූ සිව් රාජ්‍ය මූල්‍ය වර්ෂයේදී අමාත්‍යාංශයේ පෞද්ගලික කාර්යය මණ්ඩලයෙන් අයකරගෙන තිබූ රාජ්‍ය සේවා අර්ථසාධක දායකය වූ රු.545,256 ක මුදලක් අංක 6000-0-0-18-0-151 දරන ව්‍යවස්ථාපිත ගෙවීම් වෙනුවෙන් වූ කාවකාලික රඳවා ගැනීම් කැන්පතු ගිණුමේ ද, 2023 ජනවාරි සිට 2024 දෙසැම්බර් මස දක්වා වූ කාලය තුළ ද සිව් රාජ්‍ය අමාත්‍යාංශයේ පෞද්ගලික කාර්යය මණ්ඩලයේ අයකරගෙන තිබූ රාජ්‍ය සේවා අර්ථසාධක දායකය වූ රු.1,671,404 ක මුදලක් අංක 6000-0-018-045 දරන ව්‍යවස්ථාපිත ගෙවීම් වෙනුවෙන් වූ කාවකාලික රඳවාගැනීම් කැන්පතු ගිණුම්වල රඳවා ගෙන තිබුණි.

(ඈ) 2016 දෙසැම්බර් 29 වන දිනැති අංක 30/2016 දරන රාජ්‍ය පරිපාලන චක්‍රලේඛයේ 3 ඡේදය වනු ලැබූ ප්‍රකාරව අමාත්‍යාංශය සතු වාහන සම්බන්ධයෙන් ඉන්ධන පරීක්ෂාවක් සිදු කර නොතිබුණි.

(ඉ) 2021 දෙසැම්බර් 09 දිනැති අංක 05/2021 දරන වත්කම් කළමනාකරණ චක්‍රලේඛයේ 02 ඡේදය 2018 දෙසැම්බර් 31 දිනැති අංක 04/2018 දරන වත්කම් කළමනාකරණ චක්‍රලේඛයේ මාර්ගෝපදේශ අනුව සෑම මූල්‍ය නොවන වත්කමක්ම සෑම වර්ෂ 5 කට වරක් ප්‍රකාශගණනය කළ යුතු වුවත් අමාත්‍යාංශයේ වාහන සම්බන්ධයෙන් චක්‍රලේඛ ප්‍රකාරව කටයුතු කර නොතිබුණි.

(ඊ) 2024 අප්‍රේල් 30 දිනැති අංක 02/2024 දරන වත්කම් කළමනාකරණ චක්‍රලේඛයේ 1 ඡේදය 2024 මැයි 15 දින සිට වාහන වටිනාකම් තක්සේරු කළ යුතු බව දක්වා ඇතත් ඒ අනුව කටයුතු කර නොතිබුණි.



- (උ) රජයේ ප්‍රසම්පාදන වැඩ බදු ආවරණය කිරීම සඳහා මුදල් ගෙවීමෙන් පසු, ඊළඟ මාසයේ 15 වන දින හෝ එදිනට පෙර, එම ගෙවීම් පිළිබඳ විස්තර, විගණකාධිපතිවරයාට පිටපතක් සහිතව, දේශීය ආදායම් කොමසාරිස් ජනරාල්වරයා වෙත දන්වා යැවීමට කටයුතු කළ යුතු වුවත්, අමාත්‍යාංශය විසින් එලෙස කටයුතු කර නොතිබුණි.

### 3.4 කැන්පතු

2023 වර්ෂයේ “ධීවර දිනය 2023” වැඩසටහන සඳහා විවිධ ආයතන හා පුද්ගලයන් වෙතින් ලැබී තිබුණු අරමුදල් වලින් වැය නොකර ඉතිරි වූ රු.747,736 ක මුදලක් පොදු කැන්පත් ගිණුමේ රඳවාගෙන තිබුණි.

### 3.5 අත්තිකාරම් ගෙවීම්

(අ) 2015 පෙබරවාරි 02 වන දින සේවය හැරගොස් ඇති නිලධාරියෙකුගෙන් අයවිය යුතු එකතුව රු.113,610ක් වූ දේපල ණය ශේෂයක් සහ ආපදා ණය ශේෂයක් නිලධාරියා සේවය හැරගොස් වසර 10 ක් ගතව තිබුණ ද විගණන දිනය වන විටත් අයකරගෙන නොතිබුණි.

(ආ) සේවය හැරගිය නිලධාරීන් දෙදෙනෙකු වෙත වැඩිපුර ගෙවන ලද එකතුව රු.662,263 ක් වූ වැටුප් හා දීමනා 2024 දෙසැම්බර් 31 දිනට අමාත්‍යාංශය වෙත අයවිය යුතුව පැවති අතර 2025 මාර්තු මස 28 දිනවන විටත් එම මුදල් අය කරගෙන නොතිබුණි.

## 4. මෙහෙයුම් සමාලෝචනය

### 4.1 කාර්යසාධනය

#### 4.1.1 සැලසුම් කිරීම

2024 වර්ෂයේ වාර්ෂික ක්‍රියාකාරී සැලැස්මේ ඇතුළත් ධීවර අංශයේ යටිතල පහසුකම් සංවර්ධනයට අදාළ 1.1, 1.3, 1.4, 1.6 හා 1.7 දරන ව්‍යාපෘති 05 වෙනුවෙන් රු.82,500,000 ක ප්‍රතිපාදන වෙන්කර තිබුණ ද ඊට අදාළ භෞතික කාර්යසාධනය ව්‍යාපෘති 04 ක සියයට 50 කට වඩා අඩු මට්ටමක පැවති අතර එක් ව්‍යාපෘතියක කාර්යසාධනය සියයට 50 ක් වි තිබුණි. එසේම වාර්ෂික ක්‍රියාකාරී සැලැස්මට ඇතුළත් වූ 1.5 ව්‍යාපෘතියට අදාළ භෞතික කාර්යසාධනය කොපමණ ද යන්න විගණනයේ දී අනාවරණය නොවීය.

#### 4.1.2 ව්‍යාපෘති ඉටුකිරීමේ ප්‍රමාදයන්

(අ) 2023 දෙසැම්බර් 06 දින ඉදිකිරීම් කටයුතු අවසන් කිරීමට නියමිතව තිබුණු ගන්දර පිටර වරාය ව්‍යාපෘතියේ කොන්ත්‍රාත් කාලය 2024 දෙසැම්බර් 23 දක්වා දින දීර්ඝ කරගෙන තිබුණි. එදින වනවිට ඉදිරිපත් කර තිබූ අන්තර් ගෙවීම් සහතික 38ක් (Interim Payment Certificate) සඳහා අමාත්‍යාංශය විසින් මුදල් ගෙවීම් ප්‍රමාදවීම හේතුවෙන් අදාළ කොන්ත්‍රාත් සමාගම වෙත 2024 දෙසැම්බර් 31 දින වනවිට රු.206,826,720 ක ප්‍රමාද පොලී ගෙවීම් කර තිබුණි. මෙලෙස අතිරේක ප්‍රමාද පොලී වියදම් සඳහා ද රජයේ ප්‍රතිපාදන මුදල් යෙදවීමට සිදුවීම තුළින් එම ප්‍රමාණයෙන් රජයට මූල්‍යමය අලාභයක් සිදුවී තිබුණි.

(ආ) ජාතික පලප් සම්පත් පර්යේෂණ හා සංවර්ධන නියෝජිතායතනය විසින් 2023/2024 වර්ෂයේ දී කලපු තුළ ඉස්සන් පසු කිටයන් කැන්පත් කිරීමේ ව්‍යාපෘතිය මගින් පසු කිටයන් 15,000,000 නිෂ්පාදනය කිරීමට ඇස්තමේන්තු කර තිබුණු අතර එම ව්‍යාපෘතියේ ප්‍රගති වාර්තාව අනුව පසු කිටයන් 3,444,000 පමණක් කැන්පත් කර තිබුණි. ව්‍යාපෘතිය සඳහා යොදාගන්නා ලද අභිජනනාගාර තුළ ඉස්සන් පැටවුන් සහ මව් සතුන් රෝගකාරක වීම හේතුවෙන් මෙම සතුන් අභිජනනාගාරවලින් ඉවත්කර පීචානුහරණය කිරීමට සිදුවීම නිසා උක්ත ව්‍යාපෘතිය ක්‍රියාත්මක කිරීමට නොහැකි වී තිබුණි. මෙම ව්‍යාපෘතිය සඳහා 2023 හා 2024 වර්ෂ වලදී අමාත්‍යාංශය විසින් රු.20,317,000 ක් වැය කර තිබුණු අතර අපේක්ෂිත අරමුණු ඉටුකර ගැනීමකින් තොරව ව්‍යාපෘතිය අතරමග නවතා තිබුණි.

#### 4.1.3 මානව සම්පත් සංවර්ධන සැලැස්ම

(අ) 2024 වර්ෂයේ මානව සම්පත් සංවර්ධනය සඳහා රු.783,700 ක මුදලක් වැයකර තිබුණු අතර එම මුදලින් සියයට 71 ක් එනම් රු.56,000ක් ජ්‍යෙෂ්ඨ මට්ටමේ නිලධාරීන් 11 දෙනෙකුගේ පුහුණු කටයුතු වෙනුවෙන් වැයකර තිබුණි. මේ අනුව පුහුණු අවස්ථාවන් සම්පූර්ණ කාර්යය මණ්ඩලය අතරේ සමාන ලෙස බෙදී ගොස් නොතිබුණි.

(ආ) සමස්ත නිලධාරීන් වෙනුවෙන් වැඩසටහන් 04 ක්ද, රියදුරන් වෙනුවෙන් වැඩසටහන් 02 ක්ද ක්‍රියාත්මක කිරීමට සැලසුම් කර තිබූ නමුත් වර්ෂය තුළ දී එම වැඩසටහන් ක්‍රියාත්මක වී නොතිබුණි.



#### 4.2 ප්‍රසම්පාදනයන්

(අ) අමාත්‍යාංශයේ සිව්වර වරාය ව්‍යාපෘති උපදේශක තනතුරු වන නැව් පදිංචිකිරීම හා ඉඩම් පවරා ගැනීමේ විශේෂඥ සහකාර ඉංජිනේරු සහ ප්‍රමාණ සමීක්ෂක යන තනතුරු සඳහා එක් තනතුරකට එක් අයදුම් පත්‍රය බැගින් ලැබී තිබුණි. උපදේශකයන් තෝරා ගැනීමේ හා සේවයේ යෙදවීමේ මාර්ගෝපදේශ සංග්‍රහයේ 4.4 වගන්තිය ප්‍රකාරව ප්‍රසම්පාදන අස්ථිත්වය විසින් සෘජුවම ඇතුළත් කර ඇති හෝ පුවත්පත් දැන්වීමට කැමැත්ත පළකර ඇති අපේක්ෂකයින් තිදෙනෙක් හෝ වැඩි ගණනක සුදුසුකම් සංසන්දනය කිරීමෙන් පුද්ගල උපදේශකයෙකු තෝරාගත යුතු වුවත්, අයදුම්පත් ඉදිරිපත් කළ එම තනි පුද්ගලයන් වෙත කොන්ත්‍රාත්තුව පිරිනමා තිබුණි. එසේම සේවා යෝජනා නියෝජිත ව්‍යාපෘති ඉංජිනේරු තනතුර සඳහා අයදුම්කරුවන් දෙදෙනෙකුගෙන් එක් අයෙකු වෙත කොන්ත්‍රාත්තුව පිරිනමා තිබුණි. ඒ අනුව උපදේශන සේවා තනතුරු 04 සඳහා පුද්ගල උපදේශකවරු 04 ක් බඳවාගෙන කොන්ත්‍රාත් කාලය දීර්ඝ කරගනිමින් 2024 දෙසැම්බර් 31 දිනවන විට රු.20,724,925 ක් ගෙවීම් සිදුකර තිබුණි.

(ආ) ඉහත උපදේශක තනතුරු බඳවා ගැනීමට පළකළ 2021 අගෝස්තු 16 දින පුවත්පත් දැන්වීමෙහි සිව්වර වරාය ව්‍යාපෘති සඳහා පුද්ගල උපදේශන සේවා ලෙස බඳවා ගැනීමට පළකර තිබුණ ද, ගිවිසුම් අත්සන් කිරීමේ දී ගත්දර සිව්වර වරාය ව්‍යාපෘතිය සඳහා පමණක් පුද්ගල උපදේශකයින් ලෙස දෙපාර්ශ්වය විසින් ගිවිසුමට එළඹ තිබුණි. මේ හේතුවෙන් එම තනතුරු සඳහා නිවැරදි තොරතුරු ඇතුළත් කර පුවත්පත් දැන්වීම් පළනොකිරීම හේතුවෙන් මනා සුදුසුකම් ලත් උපදේශකයින් තෝරා ගැනීමට තිබූ අවස්ථා මගහැරී තිබුණි.

#### 4.3 වත්කම් කළමනාකරණය

2022 දෙසැම්බර් 29 දින වත්තල ප්‍රාදේශීය ලේකම් විසින් ඉඩම් අත්කර ගැනීමේ පනත ප්‍රකාරව දික්ඕවිට සිව්වර වරායේ පිහිටි අංක SSP 430 පිඹුරේ ලොව X වගයෙන් දක්වා ඇති පර්චස් 110 ක (රු.ඩී:02 පර්:30) භූමි ප්‍රමාණය පැවරීමේ සහතිකයක් මගින් සිව්වර හා පලප් සම්පත් අමාත්‍යාංශයට පවරා දී තිබුණි. එසේ වුවද ලංකා සිව්වර වරාය නීතිගත සංස්ථාව විසින් නීත්‍යානුකූලව හිමිකමක් නොමැති ඉහත දක්වා ඇති ඉඩම් කොටස 2021 ඔක්තෝබර් 04 දින සිට වසර 20 ක කාලයකට මාසික බදු පදනම මත පෞද්ගලික සමාගමක් වෙත බද්දට දී තිබුණු අතර මෙය අමාත්‍යාංශයේ අධීක්ෂණයෙන් බැහැරව සිදු වී තිබුණි. 2024 දෙසැම්බර් 31 දින වන විටත් අමාත්‍යාංශය විසින් මෙම ඉඩම නීත්‍යානුකූලව සිව්වර වරාය නීතිගත සංස්ථාව වෙත පවරා දීමට කටයුතු කර නොතිබුණු අතර මේ හේතුවෙන් 2024 දෙසැම්බර් 31 දිනට රු.2,335,438 ක හිඟ බදු මුදල් සහ සියයට 2 ක ප්‍රමාද ගාස්තු අය කර ගැනීම සඳහා බදු ගිවිසුමේ සඳහන් නීතිමය ක්‍රියාමාර්ග ගැනීමට සංස්ථාවට නොහැකි වී තිබුණි.



#### 4.4 රජයේ නිලධාරීන් ඇප තැබීම

මුදල් රෙගුලාසි 880 ප්‍රකාරව රජයේ මුදල්, ආදායම් මුද්දර හෝ බඩු බාහිරාදිය භාරගැනීම හෝ භාරව සිටීම, එසේ නැතහොත් රජයේ මුදල් බෙදාහැරීම හෝ මුද්දර නැතහොත් බඩු බාහිරාදිය නිකුත් කිරීම, සම්බන්ධයෙන් පරිපාලනමය වශයෙන් වගකිව යුතු හෝ බලය පැවරීම යටතේ එම කටයුතු පවරනු ලැබ ඇති හෝ නිලධාරීන් ද, රජයේ ගිණුමට අදාළ වවුචර් සහතික කරන චෙක්පත් අත්සන් කරන අය ද ස්වකීය රාජකාරි කටයුතු අවංකව ඉටුකරන බවට 612 වැනි අධිකාරිය වන රජයේ නිලධාරීන්ගේ ඇප ආඥා පනතට අනුකූලව ඇප තැබිය යුතු වුවත් සිවර අමාත්‍යාංශයේ අදාළ නිලධාරීන් ඇප තැන්පත් කර නොතිබුණි.

#### 4.5 පාඩු හා හානි

- (අ) සිවර අමාත්‍යාංශය පිහිටා ඇති ගොඩනැගිල්ලෙහි අතිරේක මහල් තුනක් ඉදිකිරීමේ ව්‍යාපෘතියේ ඉදිකිරීම් කටයුතු කරගෙන යාමේ දී කොන්ත්‍රාත් සමාගමේ නොසැලකිල්ල හේතුවෙන් ගොඩනැගිල්ලේ බිම් සහ ස්ලැබ් හරහා වැසි ජලය කාන්දුවීම නිසා හය වැනි මහල හා පස් වැනි මහලෙහි භාණ්ඩ හා දේපලවලට හානි සිදු වී ඇති බවත් අදාළ කොන්ත්‍රාත් සමාගමෙන් 2024 ජුනි 12 දිනැති මුදල් රෙගුලාසි 104 යටතේ කරන ලද පරීක්ෂණ වාර්තාව මගින් අනාවරණය වී තිබුණි.
- (ආ) මෙම හානිය, ස්වභාවික හේතුවක් මත සිදු වූ හානියක් නොවන බැවින්ද, එහි කොන්ත්‍රාත් සමාගම විසින් මෙය වලක්වා ගැනීමට විධිමත් වැඩපිළිවෙලක් යොදවා නොතිබූ බැවින්ද මුදල් රෙගුලාසි 103 යටතට වැටෙන හානියක් බව උක්ත වාර්තාව මගින් තීරණය කර තිබුණි. ඒ අනුව සිවර අමාත්‍යාංශයට සිදු වූ රු.610,996 කට අධික හානි පූරණයට අදාළ මුළු වියදම කොන්ත්‍රාත් සමාගමෙන් අයකර ගැනීමට කටයුතු කිරීම සුදුසු බවත් එම වාර්තාවෙන් නිර්දේශ කර තිබුණු නමුත් මේ පිළිබඳව මූල්‍ය ප්‍රකාශන වල පාඩු හා අත්හැරීම් පිළිබඳ ප්‍රකාශනයේ හෙළිදරව් කර නොතිබුණි.

#### 4.6 විගණන විමසුම්වලට පිළිතුරු ලබා නොදීම

2018 අංක 19 දරන ජාතික විගණන පනතේ 38 වගන්තියේ (ඉ) උපවගන්තිය ප්‍රකාරව විගණකාධිපතිවරයාට අවශ්‍ය වන පරිදි නිශ්චිත කාලසීමාවන් තුළ සියලු විගණන විමසුම්වලට පිළිතුරු සැපයීම සිදුවන බවට ප්‍රධාන ගණන්දීමේ නිලධාරියා වගකිව යුතු වුවද 2024 වර්ෂය සඳහා නිකුත් කර තිබුණු විගණන විමසුම් 4 කට 2025 අප්‍රේල් 25 දිනවන විටත් පිළිතුරු ලබා දී නොතිබුණි.



#### 4.7 කළමනාකරණ දුර්වලතා

- (අ) අමාත්‍යාංශයේ දැනට පවතින අභ්‍යන්තර දුර්කතන පද්ධතිය ශ්‍රී ලංකා ටෙලිකොම් ආයතනය විසින් ධීවර අමාත්‍යාංශයේ සවිකර ඇති අතර 2024 දෙසැම්බර් 20 දිනවන විට පද්ධතියේ දුරකතන මාර්ග 232 ක් පැවතුණි. ඉන් 130 ක් භාවිතයේ පවතින අතර 20 අක්‍රීය තත්ත්වයේ ද 82 ක් ක්‍රියාකාරී තත්ත්වයේ ඇති නමුත් භාවිතා නොකර තිබුණි. මෙම දුරකථන පද්ධතිය වෙනුවට දුරකතන මාර්ග 150 කින් සමන්විත නව පද්ධතියක් අමාත්‍යාංශ පරිශ්‍රය සඳහා රු.2,687,319 ක් වැනි මුදලකට සවි කිරීමට සැලසුම් කර තිබුණි. දැනට පවතින අභ්‍යන්තර දුරකතන පද්ධතියේ දුරකතන මාර්ග 232 ක ධාරිතාවයක් පැවතිය දි සහ එහි දෝෂ පිළිබඳ වාර්තා නොතිබියදී ඊට අඩු දුරකතන මාර්ග 150 ක ධාරිතාවයකින් යුත් නව පද්ධතියක් සවිකිරීමට හේතු විගණනයට පැහැදිලි නොවීය.
- (ආ) ධීවර හා ජලජ සම්පත් දෙපාර්තමේන්තුවේ VMS ගොඩනැගිල්ලේ කාර්යාල සඳහා අභ්‍යන්තර දුරකතන සබඳතා ලබාගැනීම සඳහා එම දෙපාර්තමේන්තුව විසින් 2019 වර්ෂයේ සිට 2024 දෙසැම්බර් 31 දින දක්වා අවස්ථා කිහිපයක දී අමාත්‍යාංශය වෙත ඉල්ලීම් සිදුකර තිබුණද 2024 දෙසැම්බර් 31 දිනවන විටත් අමාත්‍යාංශය විසින් එම ගොඩනැගිල්ල සඳහා දුරකතන සබඳතා සැපයීම සිදුකර නොතිබුණි. දැනට පවතින අභ්‍යන්තර දුරකතන පද්ධතියේ භාවිතා කර නොමැති ක්‍රියාකාරී තත්ත්වයේ පවතින දුරකතන මාර්ග භාවිතා කර එම අවශ්‍යතාවය සපුරාලීමට කටයුතු කළ හැකිව තිබුණ ද 2024 දෙසැම්බර් 31 දිනවන විටත් එම අවශ්‍යතාවය සපුරාලීමට අමාත්‍යාංශය කටයුතු කර නොතිබුණි.
- (ඇ) 2023/2024 වර්ෂයේදී ක්‍රියාත්මක කරන ලද කලපු තුළ ඉස්සන් පසු කිටයන් තැන්පත් කිරීමේ ව්‍යාපෘතිය සම්බන්ධයෙන් අමාත්‍යාංශයේ ලේකම් විසින් ජාතික ජලජ සම්පත් පර්යේෂණ හා සංවර්ධන නියෝජිතායතනයේ අධ්‍යක්ෂ ජනරාල් වෙත යැවූ 2023 නොවැම්බර් 06 දිනැති අංක MF/SD/03/NARA/02-2023 දරන ලිපිය අනුව වාණිජ ඉස්සන් කර්මාන්තය සඳහා රෝග පැතිරීම් වැළැක්වීම සඳහා ඉස්සන් පසු කිටයන් නිෂ්පාදනය කරන මෙම අභිජනනාගාර ක්‍රියාවලිය දැඩි ලෙස අධීක්ෂණය කළ යුතු බවත්, ඒ අනුව NARA ආයතනයේ නිලධාරියෙකු අභිජනනාගාරවල කටයුතු අධීක්ෂණය සඳහා පූර්ණකාලීනව යොදවා භෞතිකව අධීක්ෂණය කිරීම අත්‍යාවශ්‍ය බවත් දක්වා තිබුණි. නමුත් NARA ආයතනය මගින් අභිජනනාගාර අධීක්ෂණය සඳහා පූර්ණකාලීනව නිලධාරියකු යොදවා තිබූ බවට කිසිදු සාක්ෂියක් විගණනයේ දී නිරීක්ෂණය නොවූ අතර NARA ආයතනය වෙත යවන ලද උක්ත ලිපියට අදාළ ක්‍රියාමාර්ග ගෙන තිබුණේද යන්න පිළිබඳව අමාත්‍යාංශය විසින් පසු විපරම් කටයුතු සිදුකර නොතිබුණි.

5 මානව සම්පත් කළමනාකරණය

5.1 අනුපුර්ණකාර්ය මණ්ඩලය, තරා කාර්ය මණ්ඩලය

(අ) 2024 දෙසැම්බර් 31 දිනට බිවර අමාත්‍යාංශයේ ජ්‍යෙෂ්ඨ පීඩායක මට්ටමේ තනතුරු 30 කට අදාළව පුරප්පාඩු 09 ක්ද, තෘතීයික මට්ටමේ තනතුරු 04 කට අදාළව එක් පුරප්පාඩුවක්ද, ද්විතීයික මට්ටමේ තනතුරු 164 කට අදාළව පුරප්පාඩු 69 ක්ද, ප්‍රාථමික මට්ටමේ තනතුරු 40 කට අදාළව පුරප්පාඩු 03 ක්ද හා එම පුරප්පාඩු පිරවීමට වෙනත් මට්ටමේ තනතුරු 03 කට අදාළව පුරප්පාඩු 02 ක් පැවතුණි. එම පුරප්පාඩු පිරවීමට 2025 අප්‍රේල් 29 දින වන විටත් අමාත්‍යාංශය අපොහොසත්ව තිබුණි.

(ආ) ජනාධිපති ලේකම්ගේ 2010 මැයි 14 දිනැති අංක සීඑස්/1/17/1 ලිපියේ 2.1 ඡේදය ප්‍රකාරව හරු අමාත්‍යවරයෙකුගේ කාර්යාලවල සේවයේ නියුක්ත කරවනු ලබන සභායක කාර්යය මණ්ඩලය 15 ක් නොඉක්මවිය යුතු වුවත් 2024 දෙසැම්බර් 31 දිනට තරා අමාත්‍ය කාර්යය මණ්ඩලය 19 දෙනෙකු විය.ඒ අනුව කාර්යය මණ්ඩලයේ 04 දෙනෙකුගේ අතිරික්තයක් පැවතුණි. තව ද සහකාර ලේකම් (වෘත්තීය සමීක්ෂ හා සේවක සබඳතා) යන තනතුර මෙම වික්‍රලේඛයේ 2.1 ඡේදයට පටහැනි තනතුරක් ලෙස පැවතුණි.

B.N. Seneviratne,

එස්.එන්.වැලිකල

ජ්‍යෙෂ්ඨ සහකාර විගණකාධිපති

විගණකාධිපති (වැඩබලන) වෙනුවට